

amstrad XGAME

Intégré/Built-In:

**+300
GAMES**



3.7V-600mAh
BATTERY



X1

CABLE ALIM.
USB-C



SAS Churchill - 20 rue Saint Gilles
75003 PARIS - FRANCE



ISTRUZIONI DI SICUREZZA

Leggere attentamente questo manuale, poiché contiene informazioni importanti per l'installazione e l'uso dell'unità.

- Assicurarsi che la tensione di rete sia adatta a questo dispositivo e non superi il valore indicato sulla targhetta dell'apparecchio.
- Per evitare rischi di incendio o scosse elettriche, non esporre l'unità alla pioggia o all'umidità. Assicurarsi che non vi siano oggetti infiammabili nelle vicinanze durante il funzionamento.
- Non collocare fiamme libere sull'unità.
- L'unità è destinata all'uso in climi temperati. La temperatura ambiente non deve superare i 40°C. Non utilizzare l'unità a temperature superiori.
- In caso di malfunzionamento, spegnere immediatamente l'unità. Non tentare di ripararla autonomamente: riparazioni improprie possono causare danni o ulteriori guasti. Contattare un centro di assistenza autorizzato.
- Sorvegliare i bambini per assicurarsi che non giochino con il dispositivo.

ISTRUZIONI PER LE BATTERIE

- Le batterie non devono essere esposte a calore eccessivo, come luce solare diretta, fuoco o altre fonti simili. Rischio di esplosione, incendio o pericolo grave!
- Non aprire il prodotto.
- Rimanere nelle vicinanze durante la ricarica. In caso di surriscaldamento, interrompere immediatamente il processo e contattare il rivenditore.

APPARECCHIATURA di CLASSE III

Alimentazione a bassissima tensione di sicurezza (SELV) o a bassa tensione protetta (PLV), masse non collegate a terra, alimentazione sicura (trasformatore di sicurezza).

Leggere prima di qualsiasi utilizzo, per sé o per il proprio bambino

Precauzioni generali:

Non giocare se si è stanchi o privi di sonno.

Giocare in un ambiente ben illuminato e regolare la luminosità dello schermo a un livello confortevole. Fare una pausa di 10-15 minuti ogni ora.

Avvertenza per epilessia

Alcune persone possono manifestare crisi epilettiche o perdita di coscienza quando esposte a stimoli luminosi, come immagini che cambiano rapidamente, pattern ripetitivi, flash o esplosioni. Ciò può avvenire anche senza precedenti medici noti.

Se tu o un membro della tua famiglia avete mostrato in passato sintomi correlati all'epilessia (convulsioni, crisi, perdita di coscienza) scatenati da luci lampeggianti o stimoli visivi, consultare un medico prima di utilizzare un videogioco.

Sorveglianza dei bambini

I genitori devono monitorare attentamente i propri figli mentre giocano ai videogiochi.

Interrompere immediatamente il gioco e consultare un medico se tu o il bambino manifestate uno dei seguenti sintomi:

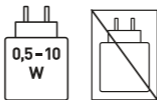
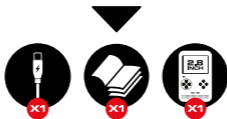
- vertigini
- disturbi visivi
- tremori oculari o muscolari
- disorientamento
- movimenti involontari o convulsioni
- perdita temporanea di coscienza



GESTIONE DEI RIFIUTI

Non smaltite le apparecchiature arrecanti questo simbolo con i rifiuti domestici. Per preservare l'ambiente e la vostra salute le apparecchiature e i relativi imballi devono essere conferiti a centri specializzati per la raccolta differenziata e il riciclaggio. Informatevi con le autorità locali sulle normative per lo smaltimento dei rifiuti nella vostra zona.

ACCESSORI



La potenza fornita dal caricatore deve essere compresa tra un minimo di 0,5W per l'apparecchiatura radioelettrica e un massimo di 10W per raggiungere la velocità massima di ricarica.

CARATTERISTICHE

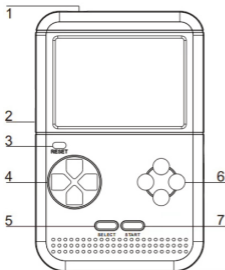
Schermo: IPS HD 2,8 inch - 7 cm

Potenza di ingresso: 5V - 1A

Autonomia: circa 180 min

Capacità batteria: 3,7V - 600 mAh

Chipset: 32 bit



1. On/Off
2. Volume
3. Reset
4. Controllo gioco
5. Selezione
6. Tasti funzione
7. Avvio

ON/OFF

Premere il pulsante On/Off per accendere o spegnere la console. Lo schermo si illumina e appare il menu principale.

FUNZIONI

Eseguono azioni di gioco come salto, sparo o interazione.

RESET

Premere il pulsante Reset per riavviare un gioco o tornare al menu principale.

IMPOSTAZIONI & AVVIO

Select: apre il menu impostazioni per regolare la luminosità e scegliere una delle 12 lingue.

START : avvia il gioco selezionato e dà inizio alla partita.

CHURCHILL

Dichiarazione UE di Conformità

Noi, SAS CHURCHILL, 20 rue St-Gilles – 75003 Paris – Francia,
certifichiamo e dichiariamo sotto la nostra esclusiva responsabilità che il
seguente prodotto:

Marca: AMSTRAD
Tipo o modello: XGame
Modello di fabbrica: BL822
Designazione commerciale: Console di gioco

è conforme alla direttiva:

CE
2014/30/UE

Una dichiarazione completa di conformità è disponibile per il download o via e-mail a:

direction@churchill.world
<https://www.churchill.world/telechargement>

SAS CHURCHILL
20 RUE SAINT GILLES
75003 PARIS - FRANCE
FR05812221894 / RCS Paris 811 221 894
Email : direction@churchill.world

Fait à Paris (France), le 20/11/2025



Distribuito da:
KARMA ITALIANA SRL
Via Gozzano 38 bis
21052, Busto Arsizio (VA) - Italy