
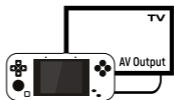
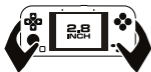


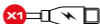
# amstrad NEOBOX

Integré/Built-in:

**+256  
GAMES**



300mAh  
BATTERIA



CAVO USB-C



USB-C



**8-BIT  
GAMES**

## MANUALE D'ISTRUZIONI

SAS Churchill - 20 rue Saint Gilles  
75003 PARIS - FRANCE



## **AVVERTENZE DI SICUREZZA**

Leggere attentamente questo manuale che contiene informazioni importanti sull'installazione e sull'utilizzo dell'apparecchio.

- Assicurarsi che la tensione di rete sia adatta a questo apparecchio e che non superi la tensione di alimentazione indicata sulla targhetta dell'apparecchio.
- Per evitare rischi di incendio o scosse elettriche, non esporre l'apparecchio alla pioggia o all'umidità. Assicurarsi che nessun oggetto infiammabile si trovi nelle vicinanze durante il funzionamento.
- Non posizionare sull'apparecchio sorgenti di fiamme libere.
- L'apparecchio è destinato all'uso in clima temperato. La temperatura ambiente non deve superare i 40°C. Non utilizzare l'apparecchio a temperature superiori. In caso di malfunzionamento, spegnere immediatamente l'apparecchio. Non tentare mai di ripararlo da soli: una riparazione eseguita in modo improprio può causare danni e ulteriori malfunzionamenti. Contattare un centro di assistenza autorizzato.
- Sorvegliare i bambini per assicurarsi che non giochino con l'apparecchio. Questo apparecchio può essere utilizzato da bambini di 4 anni e oltre.

## **ISTRUZIONI RELATIVE ALLE BATTERIE INTEGRATE**

- Le batterie non devono essere esposte a calore eccessivo, come luce solare diretta, fuoco o altre fonti simili. Rischio di esplosione, incendio o surriscaldamento!
- Non aprire il prodotto.
- Rimanere nelle vicinanze del prodotto durante la ricarica; in caso di forte calore interrompere immediatamente il processo e contattare il rivenditore.

## **APPARECCHIATURA DI CLASSE III**

Alimentazione a bassissima tensione di sicurezza (SELV) o di protezione, masse non collegate a terra, alimentazione protetta (trasformatore di sicurezza).

## **DA LEGGERE PRIMA DI UTILIZZARE UN VIDEOGIOCO**

### **- Precauzioni generali per l'uso di un videogioco**

Evitare di giocare se si è stanchi o privi di sonno.

Assicurarsi di giocare in una stanza ben illuminata, regolando la luminosità dello schermo.

Se si utilizza un videogioco collegato a uno schermo, mantenere una distanza adeguata dal televisore e il più lontano possibile compatibilmente con la lunghezza del cavo.

Durante l'utilizzo, fare pause di 10-15 minuti ogni ora.

### **- Avvertenza relativa all'epilessia:**

Alcune persone possono essere soggette a crisi epilettiche con eventuale perdita di coscienza alla vista di determinati tipi di stimolazioni luminose intense: successione rapida di immagini, ripetizione di figure geometriche semplici, lampi o esplosioni. Tali persone possono manifestare crisi durante l'uso di videogiochi contenenti queste stimolazioni, anche senza precedenti medici o episodi epilettici noti. Se voi o un membro della vostra famiglia avete già presentato sintomi legati all'epilessia (crisi o perdita di coscienza) in presenza di stimolazioni luminose, consultate un medico prima dell'utilizzo.

I genitori devono prestare particolare attenzione ai bambini durante l'uso di videogiochi.

Interrompere immediatamente il gioco e consultare un medico se voi o il vostro bambino manifestate uno dei seguenti sintomi: vertigini, disturbi della vista, contrazioni oculari o muscolari, disorientamento, movimenti involontari o convulsioni, perdita momentanea di coscienza.



## GESTIONE DEI RIFIUTI

Non smaltite le apparecchiature arrecanti questo simbolo con i rifiuti domestici. Per preservare l'ambiente e la vostra salute le apparecchiature e i relativi imballi devono essere conferiti a centri specializzati per la raccolta differenziata e il riciclaggio. Informatevi con le autorità locali sulle normative per lo smaltimento dei rifiuti nella vostra zona.

## ACCESSORI



La potenza fornita dal caricatore deve essere compresa tra un minimo di 0,5W per l'apparecchiatur radioelettrica e un massimo di 10W per raggiungere la velocità massima di ricarica.

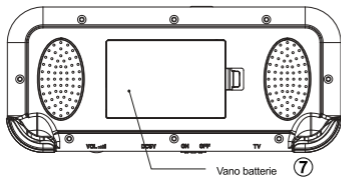
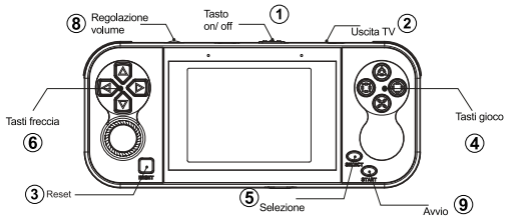
## CARATTERISTICHE:

Schermo: 2.8 inch - 7 cm

Alimentazione d'ingresso: 5V • 500mA

Autonomia: circa 240 min

Capacità batteria: 300 mAh



- |                   |                       |
|-------------------|-----------------------|
| 1. On/Off         | 6. Controllo gioco    |
| 2. Uscita TV      | 7. Vano batterie      |
| 3. Reset          | 8. Regolazione volume |
| 4. Tasti funzione | 9. Avvio              |
| 5. Selezione      |                       |

#### RICARICA

Collegare il cavo USB. Tempo di ricarica: ~2 ore.

#### ON/OFF

Premere il pulsante On/Off per accendere o spegnere la console.

Lo schermo si illumina e appare il menu principale.

Selezionare un gioco con le frecce e premere A per avviare.

#### NAVIGAZIONE

Usare i pulsanti direzionali per navigare nei menu, selezionare un gioco o controllare il personaggio.

#### FUNZIONI

Eseguono azioni di gioco come salto, sparo o interazione.

#### USCITA TV

Collegare il cavo TV. Selezionare l'ingresso AV sul televisore.

#### RESET

Premere il pulsante Reset per riavviare un gioco o tornare al menu principale.

# CHURCHILL

Noi, SAS CHURCHILL, 20 rue St. Gilles - 75003 Paris - France

Certifichiamo e dichiariamo sotto nostra esclusiva responsabilità che il prodotto:

Marchio : AMSTRAD  
Tipo o modello: NEOBOX  
Modello di fabbrica: GC66  
Designazione : Console da gioco

è conforme alla direttiva:

**CE**  
**2014/30/UE**

Una dichiarazione completa di conformità è disponibile per il download o via e-mail a:

direction@churchill.world  
<https://www.churchill.world/telechargement>

**SAS CHURCHILL**  
**20 RUE SAINT GILLES**  
**75003 PARIS - FRANCE**  
FR0581221894 / RCS Paris 811 221 894  
Email : direction@churchill.world

Fait à Paris (France), le 20/11/2025



Distribuito da:  
**KARMA ITALIANA SRL**  
Via Gozzano 38 bis  
21052, Busto Arsizio (VA) - Italy