

KARMA[®]
www.karmaitaliana.it

MX 2042

Mixer stereofonico

MX 2042USB

Mixer con lettore USB

Manuale di istruzioni



Complimenti per la sua ottima scelta.

Ci complimentiamo vivamente per la Sua scelta, il prodotto Karma da Lei acquistato è frutto di un'accurata progettazione da parte di ingegneri specializzati.

Per la sua realizzazione sono stati impiegati materiali di ottima qualità per garantirne il funzionamento nel tempo.

Il prodotto è stato realizzato in conformità alle severe normative di sicurezza imposte dalla Comunità Europea, garanzia di affidabilità e sicurezza.

Vi preghiamo di leggere attentamente questo manuale prima di cominciare ad utilizzare l'apparecchio al fine di sfruttarne appieno le potenzialità.

La Karma dispone di numerosi prodotti accessori che potranno completare il vostro apparecchio.

Vi invitiamo quindi a visionare l'intera gamma dei nostri prodotti visitando il sito internet:

www.karmaitaliana.it

sul quale troverete, oltre a tutti i nostri articoli, descrizioni accurate e documentazioni aggiuntive sviluppate successivamente all'uscita del prodotto.

I nostri uffici sono a vostra completa disposizione per qualsiasi chiarimento o informazione.

Ci auguriamo che rimarrete soddisfatti dell'acquisto e Vi ringraziamo nuovamente per la fiducia riposta nel nostro marchio.

Attenzione: *questo manuale si riferisce ai due modelli MX 2042 e MX 2042USB, simili tra loro ma che differiscono per alcuni particolari. Spiegazioni esclusive per uno dei due modelli verranno evidenziate.*

- > Conservare il manuale per future consultazioni e allegatelo se cedete l'apparecchio ad altri.
- > Assicuratevi sempre di collegare l'apparecchio con il voltaggio adeguato.
- > Questo prodotto non è adatto ad usi esterni (in presenza di umidità)
- > Per evitare il rischio di incendi o cortocircuiti non esponete mai l'apparecchio alla pioggia o all'umidità.
- > Non utilizzare con temperature ambiente superiori ai 35°C.
- > In caso di problemi di funzionamento interrompete l'uso immediatamente. Non tentate di riparare l'apparecchio per conto vostro, ma rivolgetevi all'assistenza. Riparazioni effettuate da personale non competente potrebbero danneggiare il prodotto.
- > Controllate che il cavo di alimentazione non sia rovinato.
- > Non staccate il cavo di alimentazione tirandolo dal filo.

**ATTENZIONE:**

Subito dopo aver ricevuto l'apparecchio aprite attentamente la scatola, controllate il contenuto per accertarvi che tutte le parti siano presenti e in buone condizioni. Segnalate immediatamente al venditore, eventuali danni da trasporto subiti dall'apparecchio o dall'imballo.

In caso di reso è importante che il prodotto sia completo dell'imballo originale, vi suggeriamo quindi di conservarlo.



Questo simbolo vi avverte della presenza di istruzioni d'uso e manutenzione importanti, nel manuale o nella documentazione che accompagna il prodotto



Il marchio CE indica che questo prodotto è conforme alle norme della Comunità Europea: EMC (Compatibilità Elettromagnetica) e LVD (Direttive sulla Bassa Tensione). La documentazione di conformità in forma completa è reperibile presso la società Karma Italiana Srl.

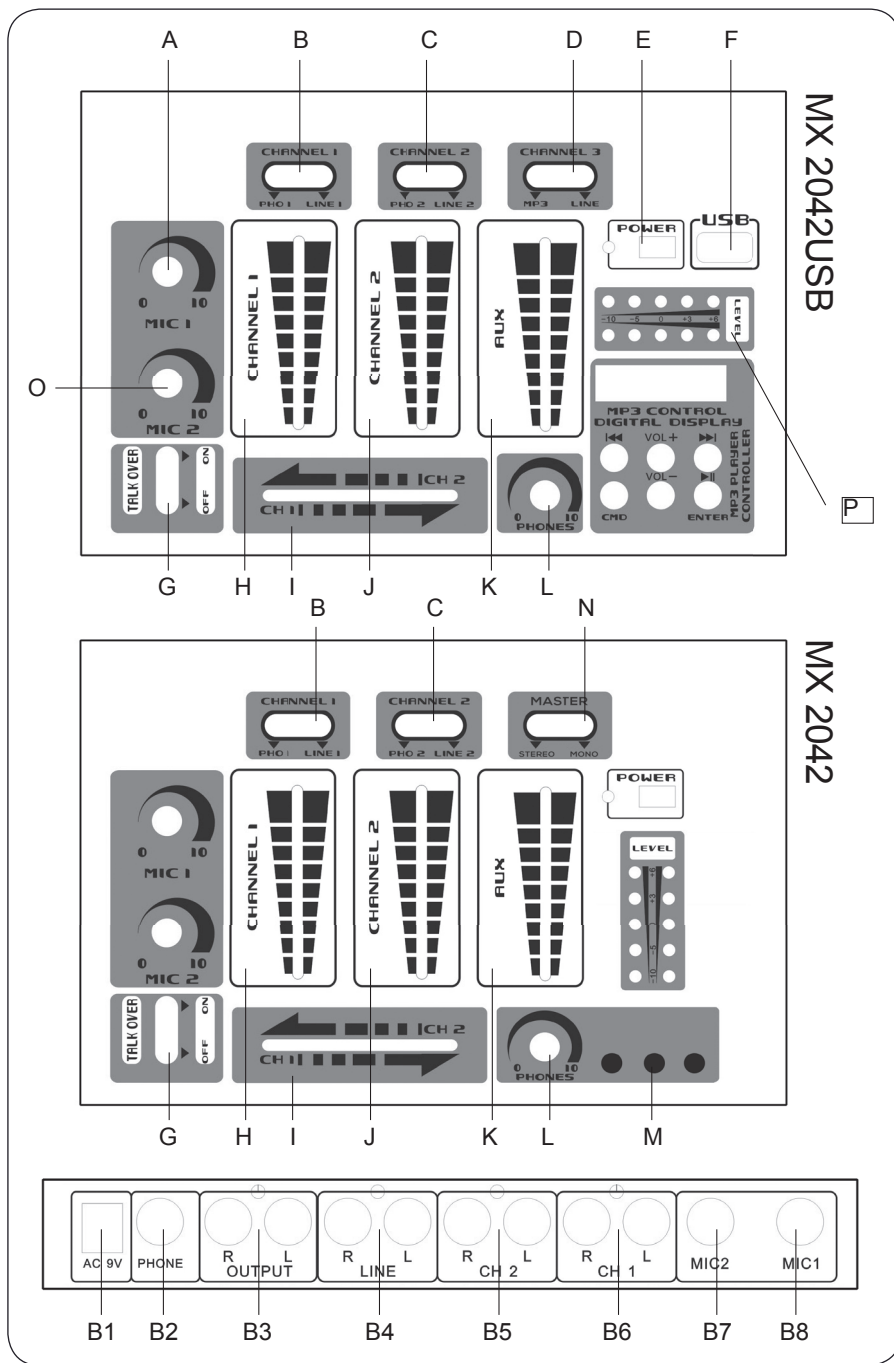


Ai sensi dell'art. 13 del decreto Legislativo 25 Luglio 2005, n. 151 " Attuazione delle Direttive 2002/95/CE, 2002/96/CE e 2003/108/CE, relative alla riduzione dell'uso di sostanze pericolose nelle apparecchiature elettriche ed elettroniche, nonché allo smaltimento dei rifiuti".

Il simbolo del cassonetto barrato riportato sull'apparecchiatura indica che il prodotto alla fine della propria vita utile deve essere raccolto separatamente dagli altri rifiuti. L'utente dovrà, pertanto, conferire l'apparecchiatura integra dei componenti essenziali giunta a fine vita agli idonei centri di raccolta differenziata dei rifiuti elettronici ed elettrotecnici, oppure riconsegnandola al rivenditore al momento dell'acquisto di nuova apparecchiatura di tipo equivalente, in ragione di uno a uno. L'adeguata raccolta differenziata per l'avvio successivo dell'apparecchiatura dimessa al riciclaggio, al trattamento e allo smaltimento ambientale compatibile contribuisce ad evitare possibili effetti negativi sull'ambiente e sulla salute e favorisce il riciclo dei materiali di cui è composta l'apparecchiatura. Lo smaltimento abusivo del prodotto da parte dell'utente comporta l'applicazione delle sanzioni amministrative di cui al D.Lgs n. 152/2006 (parte 4 art.255)



Questo simbolo indica la conformità del prodotto alle normative internazionali RoHS (Restriction of certain Hazardous Substances) che limita l'impiego di determinate sostanze pericolose nelle apparecchiature elettriche ed elettroniche immesse sul mercato europeo dal 1° luglio 2006. Fa parte di una serie di Direttive UE sull'ambiente ed e' connessa strettamente alla Direttiva RAEE (Rifiuti di Apparecchiature Elettriche ed Elettroniche).





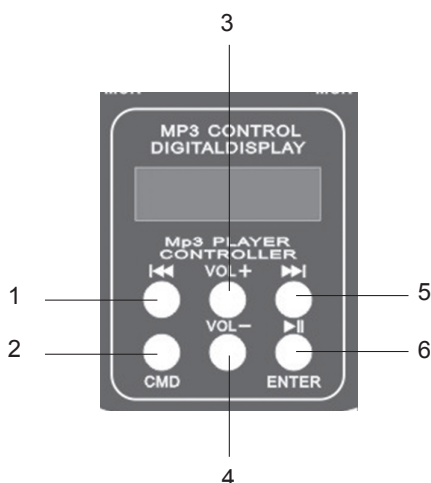
Prima di effettuare i collegamenti, assicuratevi di aver scollegato la spina dalla presa elettrica. Tutti i collegamenti devono avvenire ad apparecchio spento.

1. Collegare al mixer i vostri piatti utilizzando le prese posteriori RCA(B5-B6). Dopo aver inserito i connettori, agite sui selettori (B-C) e scegliete l'opzione "PH" per indicare che il segnale sarà di tipo "phono".
2. Analogamente, collegate al mixer i vostri apparecchi di linea utilizzando le prese posteriori RCA(B5-B6). Dopo aver inserito i connettori, agite sui selettori (B-C) e scegliete l'opzione "LINE" per indicare appunto che il segnale sarà di tipo "linea". Un ulteriore ingresso line è disponibile alle prese(B4).
3. L'amplificatore al quale verrà affidato il segnale audio con l'intera miscelazione, andrà collegato alle prese RCA (B3).
4. Collegare l'alimentatore in dotazione alla presa posteriore(B1) e quindi alla presa elettrica domestica 230V.
5. L'eventuale cuffia potrà essere collegata alla presa jack 6,3mm (B2).
6. Eventuali microfoni a filo potranno essere collegati alle prese jack 6,3mm (B7-B8).
7. Se possedete il modello MX 2042USB potrete riprodurre files Mp3 contenuti in una chiavetta USB, collegatela alla presa(F).
8. Dopo aver acceso gli altri componenti del vostro impianto audio, premete il tasto di accensione(E).
9. Regolate il volume del canale 1 tramite lo slider (H), lo slider (J) regolerà invece il volume del canale 2.
10. Il crossfader(I) permette di miscelare tra loro i canali 1 e 2.
11. L'apparecchio collegato alle prese(B4) potrà essere inserito in miscelazione agendo sul cursore(K)
12. Sulla parte sinistra sono presenti i 2 comandi di volume destinati ai microfoni eventualmente connessi alle prese posteriori(B7-B8). Tramite i comandi(A-O) regolate i volumi a piacimento. Se inserita la funzione talkover(G), il microfono prevarrà sulla musica in modo automatico.
13. Se avete collegato una cuffia, avrete la possibilità di monitorare l'audio

master e di regolare il volume tramite il comando(L).

Se possedete il mod. MX 2042 potrete scegliere quale canale ascoltare in cuffia agendo sui tasti(M).

14. I VU-meters(P) mostrano costantemente il livello del segnale in uscita. Evitate che rimangano illuminati costantemente i led rossi. Ciò comporterebbe una distorsione del suono. Agite eventualmente sui livelli di segnale dei singoli canali per riportare al giusto livello i volumi.
15. Il vostro nuovo mixer incorpora un potente lettore di brani MP3 in grado non solo di riprodurre i brani ma anche di applicarvi equalizzazioni ed impostare ripetizioni di singoli brani o intere cartelle. Tutte le operazioni vengono comandate da soli 6 tasti:
 1. Se premuto 1 volta ritorna all'inizio del brano, se premuto ripetutamente passa ai brani precedenti.
 2. Premendolo si accede a diverse funzioni:
 - LOOP (1 brano, tutti, random)
 - EQ (6 tipi di equalizzazione)
 - MUTE OFF (Volume da 0 a 30)
 - n. x Permette di passare ad un brano desiderato scegliendolo mentre è in corso una riproduzione.



3. Volume +

4. Volume -

Permettono anche di cambiare i valori di ciò che si è scelto tramite il tasto 2

5. Permette di passare al brano successivo

6. Conferma la scelta effettuata.

Il prodotto è coperto da garanzia in base alle vigenti normative.

Vi suggeriamo di consultare sul sito internet: www.karmaitaliana.it le


“Condizioni Generali di Garanzia” riportate nella sezione “FAQ”.

Di seguito un breve estratto:

- 1) Si prega, dopo l'acquisto di procedere alla registrazione del prodotto sul nostro sito internet accedendo alla sezione assistenza (occorre registrarsi). In alternativa, è possibile registrare il prodotto compilando ed inviando la scheda accanto.
- 2) Sono esclusi i guasti causati da imperizia o da uso non appropriato dell'apparecchio
- 3) La garanzia non ha più alcun effetto qualora l'apparecchio risulti manomesso.
- 4) La garanzia non prevede la sostituzione del prodotto.
- 5) Sono escluse dalla garanzia le parti esterne, le batterie, le manopole, gli interruttori, e le parti asportabili o consumabili.
- 6) Le spese di trasporto e i rischi conseguenti sono a carico del proprietario dell'apparecchio
- 7) A tutti gli effetti la validità della garanzia è avallata unicamente dalla presentazione della fattura o scontrino d'acquisto.

COME PROCEDERE ALL'INVIO DEL MODULO DI REGISTRAZIONE PRODOTTO:

- 1) Nel caso in cui non abbiate effettuato la registrazione del prodotto sul nostro sito www.karmaitaliana.it Vi invitiamo a farlo ritagliando il modulo riportato nella pagina accanto e ad inviarlo presso i nostri uffici.
- 2) Ricordatevi di compilare entrambi i moduli in quanto una copia rimarrà legata al manuale e potrà servirvi in futuro.



KARMA®

**CERTIFICATO DI GARANZIA
GUARANTEE CERTIFICATE
MODULO DI REGISTRAZIONE
REGISTRATION MODULE**

COPIA DA INVIARE A:

Spett.le
KARMA ITALIANA Srl
Via Gozzano, 38 bis
21052 - Busto Arsizio (VA)



KARMA®

**CERTIFICATO DI GARANZIA
GUARANTEE CERTIFICATE
MODULO DI REGISTRAZIONE
REGISTRATION MODULE**

COPIA DA CONSERVARE

MX 2042USB

<i>Alimentazione</i>	9V / 700mA tramite adattatore di rete
<i>Risposta in frequenza</i>	20 Hz - 20 KHz
<i>Rapporto segnale rumore:</i>	> 85dB
<i>Spurie oltre limite canale:</i>	> 70 dB
<i>Livello audio in uscita:</i>	0 +/-300mV
<i>Distorsione</i>	< 0.025%
<i>Lettore MP3</i>	Si
<i>Equalizzatore</i>	Si (Per lettore MP3 con 6 diverse configurazioni)
<i>Ripetizione brano</i>	1 traccia, Tutte, Random
<i>Display</i>	Si, con sistema ID3 per la visualizzazione dei titoli
<i>Ingressi MIC</i>	1 (20mv, sbilanciato)
<i>Ingressi LINE</i>	3 (0.8V, sbilanciato)
<i>Ingressi Phono</i>	2 (15mv 1kHz, sbilanciato)
<i>Altre prese</i>	1 presa microfonica + 1 presa per cuffia
<i>Uscita cuffia:</i>	300mW
<i>Dimensioni:</i>	170 x 230 x 80 mm
<i>Peso:</i>	1,5 Kg

MX 2042

<i>Alimentazione</i>	9V / 700mA tramite adattatore di rete
<i>Risposta in frequenza</i>	20 Hz - 20 KHz
<i>Rapporto segnale rumore:</i>	> 85dB
<i>Spurie oltre limite canale:</i>	> 70 dB
<i>Livello audio in uscita:</i>	0 +/-300mV
<i>Distorsione</i>	< 0.025%
<i>Preascolto</i>	Si, con selezione canale
<i>Ingressi MIC</i>	1 (20mv, sbilanciato)
<i>Ingressi LINE</i>	3 (0.8V, sbilanciato)
<i>Ingressi Phono</i>	2 (15mv 1kHz, sbilanciato)
<i>Altre prese</i>	1 presa microfonica + 1 presa per cuffia
<i>Uscita cuffia:</i>	300mW
<i>Dimensioni:</i>	170 x 230 x 80 mm
<i>Peso:</i>	1,4 Kg

KARMA®

Via Gozzano 38 bis
21052, Busto Arsizio (VA) - Italy
Telefono +39 0331.628.244
Fax +39 0331.622.470

www.karmaitaliana.it

made in China

