


LyteQuest

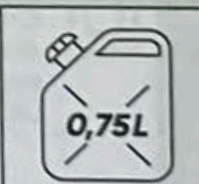
MAGICBUBBLE



**500
WATTS**



24 TOURS/MIN.



MANUEL D'UTILISATION

Usermanual - Benutzerhandbuch - Gebruikershandleiding - Manual del usuario - Manual do utilizador - Manuale d'uso

FR | EN | NL | DE | ES | IT | PT

Importé par :

SAS Churchill - 20 rue St Gilles - 75003 Paris - France



LINEE GUIDA DI SICUREZZA



Leggere attentamente questo manuale, che contiene informazioni importanti sull'installazione e l'utilizzo del dispositivo.

- Conservare il manuale per riferimento futuro. Se l'unità cambia proprietà il giorno del cambio di proprietà, assicurarsi che il nuovo utente sia in il possesso del manuale.
 - Assicurarsi che la tensione di rete sia adatta a questo apparecchio e non superi la tensione di alimentazione indicata sulla targhetta d'identificazione dell'unità.
 - Per ridurre il rischio di incendio o di scossa elettrica, non esporre questa unità alla pioggia o all'umidità. Assicuratevi che non ci siano Nessun oggetto infiammabile si trova nelle vicinanze dell'apparecchio durante il funzionamento.
 - L'apparecchio non deve essere esposto a sgocciolamenti o spruzzi d'acqua. Sull'apparecchio non devono essere collocati oggetti pieni di liquidi, come i vasi. deve essere posizionato sull'unità.
 - Non collocare sull'apparecchio sorgenti di fiamme libere, come ad esempio candele accese.
 - Per garantire una sufficiente ventilazione, installare l'apparecchio in un luogo ben ventilato con una distanza minima intorno all'apparecchio di 50 cm.
- La ventilazione non deve essere impedita ostruendo le aperture di ventilazione con oggetti come giornali, tovaglie, tende, ecc...
- Scollegare l'unità dalla presa di corrente prima di eseguire qualsiasi operazione di manutenzione o assistenza. Quando si sostituisce il fusibile, utilizzare solo un fusibile che sia adatto all'uso nell'area in cui è installata l'unità.
- che ha esattamente le stesse caratteristiche di quella vecchia.
- L'unità è destinata all'uso in un clima temperato. La temperatura ambiente non deve superare i 40°C.
- Non operare l'unità a temperature più elevate.
- In caso di malfunzionamento, spegnere immediatamente l'apparecchio. Non tentare mai di riparare l'unità da soli. Riparazioni Se fatto in modo improprio può causare danni e malfunzionamenti. Contattare un centro di assistenza autorizzato. Utilizzare solo parti approvate. pezzi di ricambio identici a quelli originali.
 - Non collegare l'unità ad un dimmer.
 - Assicurarsi che il cavo di alimentazione non venga mai schiacciato o danneggiato.
 - Non scollegare mai l'unità tirando il cavo.
 - La spina di alimentazione deve rimanere facilmente accessibile.



Apparecchiature di classe II :

Questa unità, per il suo design, non richiede un collegamento sicuro ad un sistema di messa a terra elettrica.

Pericolo di scossa elettrica! Non tentare mai di riparare l'unità da soli. In caso di malfunzionamento, le riparazioni devono essere effettuate solo da personale qualificato.

CONTENUTO DEL PACCHETTO :

- 1 x Magic Bubble
- 1 x Manuale d'uso



AVVISO DI SCOSSA ELETTRICA - NON APRIRE

220-240V / 50-60Hz

DISPOSIZIONE



Non scartare gli apparecchi recanti questo simbolo con i rifiuti domestici. Contribuire alla protezione dell'ambiente e la vostra sicurezza, riciclare i vostri prodotti elettrici ed elettronici.



Il dispositivo e il suo imballaggio devono essere lasciati al punto di raccolta locale per il riciclaggio. Contattare le autorità locali per informazioni sulla demolizione e il riciclaggio. Alcuni centri di raccolta accettano prodotti gratuiti. Riciclo: I nostri imballaggi possono essere smistati. Per ulteriori informazioni : www.consigneetri.fr

PROTEZIONE DELL'AMBIENTE - DIRETTIVA 2012/19/EU

Istruzioni per l'uso:

Riempire il serbatoio con il liquido delle bolle e chiudere il tappo.

Un fluido di scarsa qualità può danneggiare la macchina.

L'apparecchio è destinato esclusivamente all'uso interno. Prima dell'installazione, della manutenzione e della riparazione, assicurarsi che l'unità sia spenta, scollegata e raffreddata.

Disimballaggio e ispezione :

Prima dell'installazione e dell'uso, controllare che l'unità non sia danneggiata e che sia completa. Se ci sono problemi, restituitelo al vostro rivenditore o al servizio tecnico.

Per evitare il rischio di incidenti, tenere tutte le confezioni fuori dalla portata dei bambini. bambini.

Appendere il prodotto:

Prima di installare l'apparecchio, assicurarsi che il luogo di installazione sia stabile e solido.

Controllare la stabilità e la sicurezza dell'installazione. Un'installazione errata può causare pericoli. Il produttore non può essere ritenuto responsabile di eventuali incidenti causati da un'installazione impropria.

Installare questo apparecchio solo orizzontalmente, a condizione che vi sia spazio sufficiente per garantire un'adeguata ventilazione.

È imperativo mantenere le aperture di ventilazione libere.

Quando si installa l'apparecchio, scegliere una posizione che consenta un facile accesso per il riempimento del serbatoio e l'esecuzione della manutenzione ordinaria.

Sostituzione del fusibile :

Attenzione! Scollegare l'apparecchio dalla rete e sostituire il fusibile solo con un fusibile nuovo che abbia esattamente le stesse caratteristiche tecniche del fusibile originale. Togliere le viti dal portafusibile, rimuovere il fusibile danneggiato e montare il nuovo fusibile.

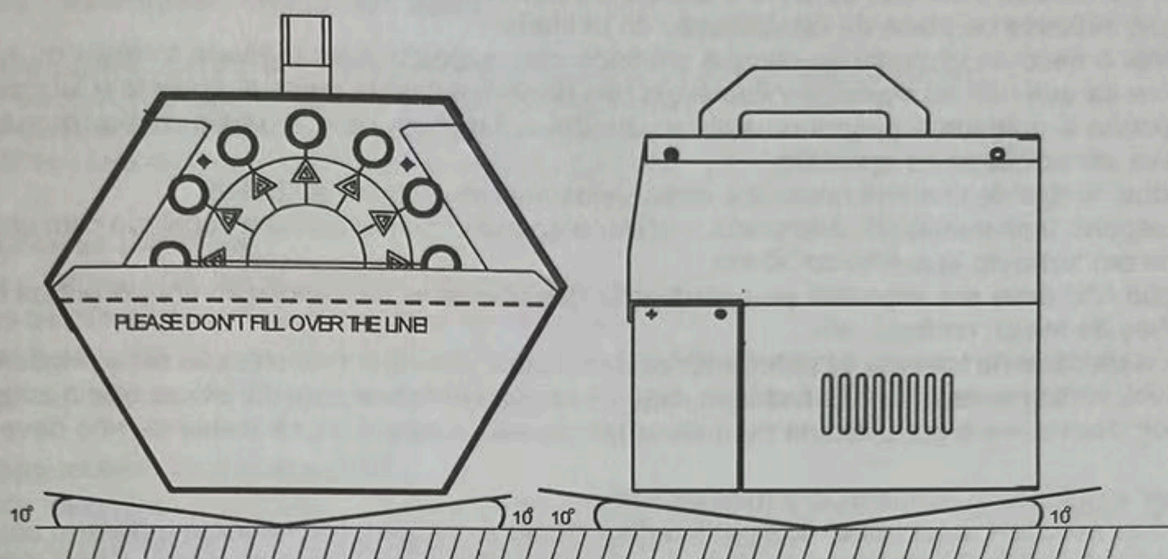
DATI TECNICI :

- Potenza: 500W
- Portata: 24 giri / minuti
- Capacità del serbatoio: 0,75 litri

NOTA IMPORTANTE: I prodotti elettrici non devono essere smaltiti con i rifiuti domestici. Si prega di riciclarli dove esistono centri a questo scopo. Consultate le autorità locali o il vostro rivenditore su come riciclarli.

FUNZIONAMENTO

1. Riempire il serbatoio fino al segno con un liquido a bolle di buona qualità
2. Posizionare la macchina su una superficie piana e stabile con un angolo non superiore a 10°.



3. Inserite il cavo di alimentazione in una presa con messa a terra e la macchina inizierà a riscaldarsi.
4. Accendere la macchina con l'interruttore on/off.
5. Potete posizionare la macchina in alto o sul pavimento.
6. Controllare frequentemente se è rimasto abbastanza liquido nella macchina. La macchina può essere danneggiata se funziona a vuoto.

Informazioni :

Se il volume delle bolle è basso, spegnere la macchina e controllare se è rimasto abbastanza liquido per le bolle e controllare il fusibile e la spina di alimentazione. Se il problema persiste, portate la macchina dal vostro rivenditore.

Attenzione: se si ingerisce il liquido delle bolle, consultare immediatamente un medico. Sциquare la pelle e gli occhi con acqua pulita se sono stati in contatto con il liquido delle bolle.

Pulizia: dopo 40 ore di funzionamento, pulire la macchina con una miscela di 80% di acqua distillata e 20% di aceto

ASSISTANCE

Se hai bisogno di supporto per questo prodotto, puoi contattare il reparto tecnico via e-mail a questo indirizzo: assistancelytequest.churchill.world

CHURCHILL

Déclaration UE de Conformité

Nous, SAS CHURCHILL, 20 rue St Gilles - 75003 Paris - France

Certifions et déclarons sous notre seule responsabilité que le produit suivant :

Certify and declare under our sole responsibility only the following products:

Certificeren en verklaren onder onze eigen verantwoordelijkheid alleen de volgende producten:

Zertifizieren und deklarieren Sie unter unserer alleinigen Verantwortung nur die folgenden Produkte:

Certificar y declaramos bajo nuestra única responsabilidad que los siguientes productos :

Certificare e dichiarare sotto la nostra esclusiva responsabilità solo i seguenti prodotti:

Marque | Brand : **LYTEQUEST**

Type ou modèle | Type or model : **MAGIC BUBBLE**

Désignation commerciale | Designation : **MACHINE À BULLES**

Est conforme à la directive :

Está em conformidade com a directiva :

Is complies with the directive :

Voltoet aan de richtlijn :

Entspricht der Richtlinie :

Cumple la directiva :

Conforme alla direttiva :



LVD 2006/95/CE - ERP 2009/125/CE - EMC 2004/108/CE

Une déclaration complète de conformité est disponible par téléchargement ou par mail à :

A full compliance statement is available by download or email at:

Een volledige verklaring van overeenstemming is beschikbaar om te downloaden of per e-mail op :

Eine vollständige Konformitätserklärung steht zum Herunterladen oder per E-Mail zur Verfügung unter :

Una dichiarazione di conformità completa è disponibile per il download o per e-mail all'indirizzo :

Puede descargarse una declaración de conformidad completa o enviarse por correo electrónico a :

direction@churchill.world

<https://www.churchill.world/telechargement>

SAS CHURCHILL
20 RUE SAINT GILLES
75003 PARIS - FRANCE
FR05811221894 / RCS Paris 811 221 894
Email : **direction@churchill.world**

Fait à Paris (France), le 18/09/2021

LyteQuest



Téléchargement notices d'utilisation
Download instructions for use
Gebruikershandleidingen downloaden
Benutzerhandbücher herunterladen
Descargar los manuales de usuario
Descarregar instruções de utilização
Scarica le istruzioni per l'uso

<https://churchill.world/telechargements>



Version 1.12.23

Visuels non contractuels - Spécifications sujettes à modification sans préavis - Sous réserve d'erreurs typographiques.
Non-contractual visuals - Specifications subject to change without notice - Subject to typographical errors.