

The KARMA logo is rendered in a bold, black, sans-serif font. The letter 'A' is stylized with a white diagonal slash through it. A registered trademark symbol (®) is positioned to the upper right of the 'A'.

KARMA®

www.karmaitaliana.it

LASER 180

Laser Firefly

>> Manuale di istruzioni

Complimenti per la sua ottima scelta.

Ci complimentiamo vivamente per la Sua scelta, il prodotto Karma da lei acquistato è frutto di un'accurata progettazione da parte di ingegneri specializzati.

Per la sua realizzazione sono stati impiegati materiali di ottima qualità per garantirne il funzionamento nel tempo. Il prodotto è stato realizzato in conformità alle severe normative di sicurezza imposte dalla Comunità Europea, garanzia di affidabilità e sicurezza.

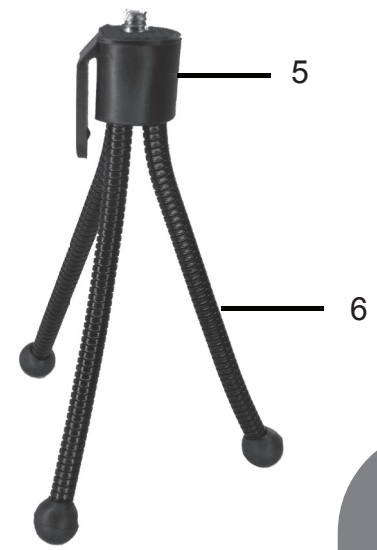
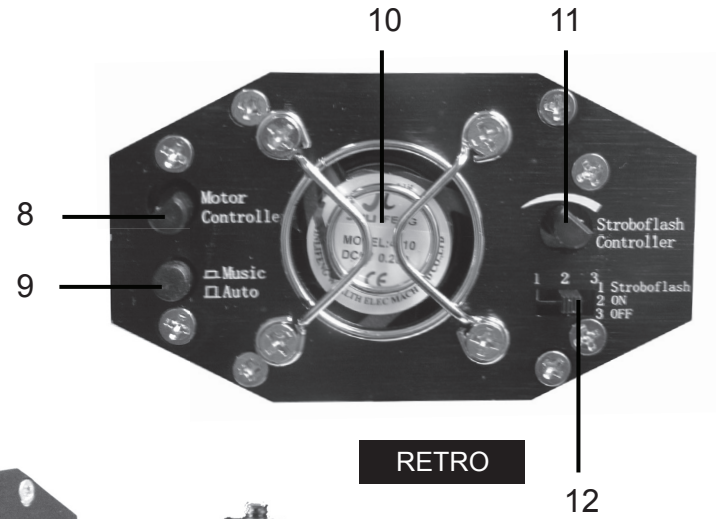

Vi preghiamo di leggere attentamente questo manuale prima di cominciare ad utilizzare l'apparecchio al fine di sfruttarne appieno le potenzialità.

La Karma dispone di numerosi prodotti accessori che potranno completare il vostro apparecchio. Vi invitiamo quindi a visionare il nostro ultimo catalogo generale e a visitare il nostro sito internet:

www.karmaitaliana.it

sul quale troverete tutti i nostri articoli con descrizioni accurate e documentazioni aggiuntive sviluppate successivamente all'uscita del prodotto. I nostri uffici sono a vostra completa disposizione per qualsiasi chiarimento o informazione.

Ci auguriamo che rimarrete soddisfatti dell'acquisto e Vi ringraziamo nuovamente per la fiducia riposta nel nostro marchio.



Istruzioni per il funzionamento

- 1) Posizionate l'apparecchio in prossimità di una presa di corrente. Fate attenzione che rimanga sufficientemente areato e lontano da fonti di calore.
- 2) Potrete fissarlo utilizzando l'apposita staffa(1) bloccandola nella posizione desiderata tramite i pomelli di serraggio(3). In alternativa potete collegarlo al supporto a treppiede incluso divaricando i tre elementi(6) e avvitando il basamento(5) al fondo del laser bloccandolo così nella posizione desiderata.
- 3) Inserite l'alimentatore nella presa del laser(2) e quindi nella presa di corrente 220V.
- 4) Premete il selettore(9) per stabilire il tipo di funzionamento tra automatico e a tempo di musica. In modalità a tempo di musica, il laser capterà le tonalità basse della musica direttamente dal piccolo microfono frontale(4).
- 5) Agite sul selettore(12) per attivare l'apparecchio.

4

Se effettuerete un solo scatto il laser verrà attivato in modalità standard, se farete fare al selettore 2 scatti, imposterete la modalità strobo che farà lampeggiare il laser con velocità regolabile dall'apposito comando rotante(11).

- 6) Spegnimento: Per spegnere l'apparecchio, spostate il selettore(12) tutto a destra. Se intendete non utilizzare il laser per lunghi periodi, suggeriamo di scollegare il cavo di alimentazione dalla presa elettrica.
- 7) La velocità di movimento del laser e quindi la velocità dell'effetto stesso, è regolabile tramite il comando rotante(8).
- 8) Il laser è provvisto di una piccola ventola di raffreddamento posteriore(10). Abbiate cura che essa non venga ostruita. Per non ottenere un prematuro esaurimento del laser e dei suoi componenti interni, suggeriamo di utilizzare il laser per oltre 2 ore consecutive. Il laser dovrà essere lasciato raffreddare adeguatamente.

Precauzioni ed avvertenze

- 1) Questo apparecchio è destinato esclusivamente ad uso interno. Evitate di utilizzarlo in ambienti umidi
- 2) Accertatevi che sia spento, con spina scollegata, quando intendete pulirlo.
- 3) Non posizionate il laser vicino a fonti di calore e non esponetelo ai raggi diretti del sole per tempi prolungati.
- 4) Non inserite nulla all'interno, maneggetelo con cura evitando cadute o colpi accidentali che potrebbero danneggiarlo.
- 5) Evitate di aprire l'apparecchio senza le precauzioni necessarie per evitare scosse elettriche. Ogni intervento tecnico o eventuale riparazione dovrà essere effettuata da personale specializzato.
- 6) Utilizzate l'apparecchio ad una distanza minima di 1mt dalle persone. Abbiate cura che i raggi laser non siano puntati direttamente negli occhi delle persone.

Specifiche Tecniche

Colore:	Blu
Alimentazione:	110/240V - 50-60Hz
Classe laser:	Classe IIIA
Tipo laser:	Verde 30mW (532nm) + Rosso 100mW (66nm)
Modalità di utilizzo:	Automatico, strobo, a tempo di musica
Temperatura d'esercizio:	15° - 30°
Dimensioni:	130 x 92 x 52 mm
Peso:	0,65 Kg

www.karmaitaliana.it

La Karma Italiana srl, allo scopo di migliorare i propri prodotti, si riserva il diritto di modificare le caratteristiche siano esse tecniche o estetiche, in qualsiasi momento e senza alcun preavviso.

Certificato di Garanzia

NOME PRODOTTO

LASER 180

DATA DI ACQUISTO

NOMINATIVO E INDIRIZZO
DELL'ACQUIRENTE

La KARMA ITALIANA srl garantisce il buon funzionamento del prodotto descritto nel presente certificato per un periodo di 24 mesi dalla data di acquisto. Il certificato di garanzia compilato in tutte le sue parti e convalidato dallo scontrino fiscale rilasciato dal rivenditore è l'unico documento che dà diritto alle prestazioni in garanzia e dovrà essere esibito al personale autorizzato all'atto di ogni richiesta di intervento in garanzia. Il presente certificato di garanzia esclude ogni altra forma di garanzia per vizi ed attribuisce solo il diritto alla riparazione gratuita del prodotto che dovesse risultare inidoneo al funzionamento, escludendo altresì ogni diritto alla risoluzione del contratto di compravendita, alla riduzione del prezzo ed al risarcimento dei danni; è espressamente esclusa inoltre la responsabilità della ditta KARMA ITALIANA srl per ogni altro danno comunque dipendente o connesso con la vendita del prodotto eventualmente difettoso.

Modalità di applicazione della garanzia: La garanzia non potrà trovare applicazione in tutti quei casi in cui il prodotto sia stato danneggiato dopo la vendita, usato non conformemente alle istruzioni d'uso e manutenzione che lo accompagnano o risulta installato o riparato impropriamente. L'esame degli eventuali difetti di funzionamento e delle loro cause sarà sempre effettuato da tecnici autorizzati dalla KARMA ITALIANA srl. Eventuali spese di trasporto per l'accertamento del diritto alla garanzia, sono a carico del cliente. Le riparazioni o sostituzioni verranno effettuate direttamente dalla sede centrale di Busto Arsizio (VA). Prima di procedere alla spedizione del prodotto è necessario ottenere l'autorizzazione all'invio. Tale autorizzazione si richiede tramite la sezione ASSISTENZA sul sito www.karmaitaliana.it Seguite le istruzioni che vi appariranno.

TIMBRO E FIRMA DEL RIVENDITORE



INFORMAZIONI PER PROTEZIONE AMBIENTALE

Dopo l'implementazione della Direttiva Europea 2002/96/EU nel sistema legale nazionale, ci sono le seguenti applicazioni: I dispositivi elettrici ed elettronici non devono essere considerati rifiuti domestici. I consumatori sono obbligati dalla legge a restituire i dispositivi elettrici ed elettronici alla fine della loro vita utile ai punti di raccolta collettivi preposti per questo scopo o nei punti vendita. Dettagli di quanto riportato sono definiti dalle leggi nazionali di ogni stato. Questo simbolo sul prodotto, sul manuale d'istruzioni o sull'imballo indicano che questo prodotto è soggetto a queste regole. Dal riciclo, e riutilizzo del materiale o altre forme di utilizzo di dispositivi obsoleti, voi renderete un importante contributo alla protezione ambientale.



www.karmaitaliana.it



KARMA[®]

Karma Italiana srl

via Gozzano, 38 bis

21052 Busto Arsizio (VA) - Italy

Telefono +39 0331.628.244 - Fax +39 0331.622.470

www.karmaitaliana.it



Made in China



ver. 11.1