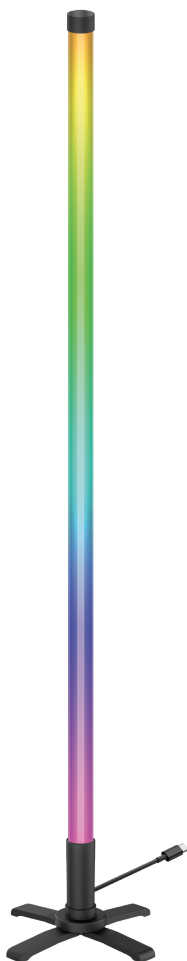


GAMER TUBE LED 130

amstrad



Manuale di istruzione

Importato da:

SAS Churchill - 20 rue St Gilles - 75003 Paris - France



ISTRUZIONI DI SICUREZZA

Leggere attentamente questo manuale, poiché contiene informazioni importanti sull'installazione e sull'uso dell'unità.

- Assicurarsi che la tensione di rete sia adatta a questo dispositivo e non superi la tensione di alimentazione indicata sulla targhetta del prodotto.
- Per evitare rischi di incendio o scosse elettriche, non esporre l'unità alla pioggia o all'umidità. Verificare che non vi siano oggetti infiammabili nelle vicinanze dell'apparecchio durante il funzionamento.
- Non posizionare fiamme libere sull'unità.
- L'unità è destinata all'uso in climi temperati. La temperatura ambiente non deve superare i 40°C. Non utilizzare l'unità a temperature superiori.
- In caso di malfunzionamento, spegnere immediatamente l'unità. Non tentare mai di ripararla autonomamente. Riparazioni improprie possono causare danni o ulteriori guasti. Contattare un centro di assistenza autorizzato.
- Sorvegliare i bambini per assicurarsi che non giochino con il dispositivo.



**ATTENZIONE:
NON FISSARE DIRETTAMENTE IL FASCIO LUMINOSO**

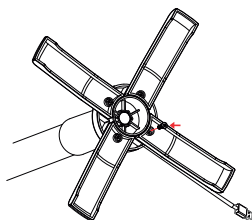
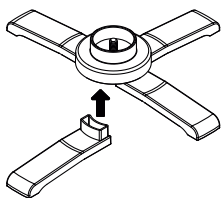


Installare l'apparecchio a una distanza minima di 0,1 metri.

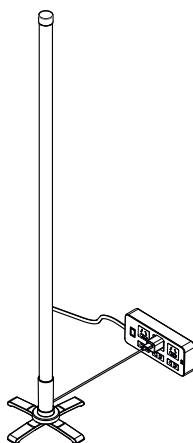
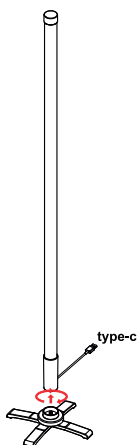


CLASSE 3

1. Fissare le gambe al connettore della base, quindi serrare le quattro viti utilizzando un cacciavite.

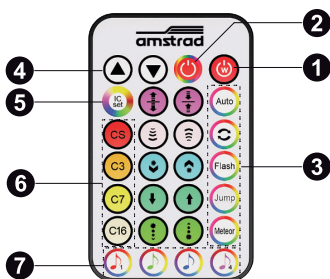
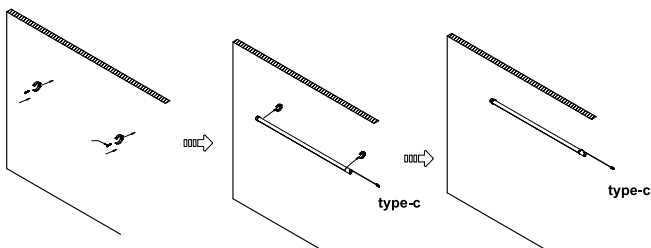


2. Inserire il tubo LED nella base ruotandolo, quindi collegare il cavo USB-C a una porta USB-C oppure a un alimentatore da 5V 2A minimo.



MONTAGGIO A PARETE

Fissare le staffe alla parete, inserire il tubo nelle staffe, quindi collegare il cavo USB-C a una porta USB-C oppure a un alimentatore.



TELECOMANDO :

1. Luce bianca
2. ON / OFF / Modalità RGB
3. Effetti luce RGB
4. Regolazione luminosità
5. Impostazioni IC colori RGB dinamici
6. Colore RGB statico
7. Modalità musicale



GESTIONE DEI RIFIUTI

Non smaltite le apparecchiature arrecanti questo simbolo con i rifiuti domestici. Per preservare l'ambiente e la vostra salute le apparecchiature e i relativi imballi devono essere conferiti a centri specializzati per la raccolta differenziata e il riciclaggio.

Informatevi con le autorità locali sulle normative per lo smaltimento dei rifiuti nella vostra zona.



Distribuito da:
KARMA ITALIANA SRL
Via Gozzano 38 bis
21052, Busto Arsizio (VA) - Italy
info@karmaitaliana.it