

COSMO40



WIRELESS
CONNECTION



25W

(5W RMS)

DIFFUSORE PORTATILE
MANUALE D'USO



LEDWOOD
CONNECTED SOUND

SAS Churchill - 20 rue Saint Gilles
75003 PARIS - FRANCE



LEDWOOD

CONNECTED SOUND

ACCESSORI



Cavo di ricarica



Cinghia di trasporto

ISTRUZIONI DI SICUREZZA

Leggere attentamente questo manuale, in quanto contiene informazioni importanti per l'installazione e l'uso dell'unità.

- Verificare che la tensione di rete sia adatta a questo dispositivo e non superi il valore indicato sulla targhetta dell'apparecchio.
- Per evitare rischi di incendio o scosse elettriche, non esporre l'unità alla pioggia o all'umidità. Assicurarsi che non vi siano oggetti infiammabili nelle vicinanze dell'apparecchio durante il funzionamento.
- Non posizionare fiamme libere sull'unità.
- L'unità è destinata all'uso in climi temperati. La temperatura ambiente non deve superare i 40°C. Non utilizzare l'unità a temperature superiori.
- In caso di malfunzionamento, spegnere immediatamente l'apparecchio. Non tentare di riparare l'unità autonomamente. Riparazioni improprie possono causare danni o ulteriori guasti. Contattare un centro di assistenza autorizzato.
- Sorvegliare i bambini per evitare che utilizzino il dispositivo come un gioco.

ISTRUZIONI PER LE BATTERIE INCORPORATE

- Le batterie non devono essere esposte a calore eccessivo, come luce solare diretta, fuoco o altre fonti simili. **Rischio di esplosione o incendio.**
- Non aprire il prodotto.
- Sorvegliare il dispositivo durante la ricarica. In caso di surriscaldamento anomalo, interrompere immediatamente la ricarica e contattare il rivenditore.



CLASS III

APPARECCHIATURA DI CLASSE III

Alimentazione a bassissima tensione di sicurezza (SELV) o a bassa tensione protetta (PLV),



GESTIONE DEI RIFIUTI

Non smaltite le apparecchiature arrecanti questo simbolo con i rifiuti domestici. Per preservare l'ambiente e la vostra salute le apparecchiature e i relativi imballi devono essere conferiti a centri specializzati per la raccolta differenziata e il riciclaggio.

Informatevi con le autorità locali sulle normative per lo smaltimento dei rifiuti nella vostra zona.

CARATTERISTICHE:

Bluetooth: 5.3

Potenza max RF: <math><100\text{mW}</math> (-6 ~ 4dBm)

Frequenza: 80 dB / 80Hz -18-KHz

Impedenza: 4 Ohm

Tensione d'ingresso: 5V

Portata Bluetooth: 10m

Potenza RMS: 5W

Grado di impermeabilità: IPX5

Autonomia totale: 11h

Capacità batteria: 1200mAh

ISTRUZIONI DI RICARICA

1. Collegare il cavo USB di tipo C al connettore «USB-C» (4), quindi a una presa USB o all'alimentazione tramite un adattatore AC (non fornito). Una volta che la batteria è completamente carica (circa 3 ore), scollegare il cavo.

2. Premere e tenere premuto il pulsante di accensione (1) per accendere il prodotto.

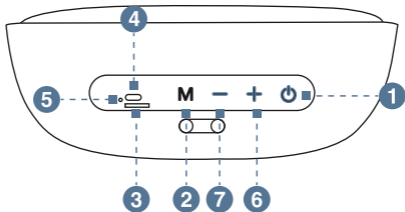
Nota: quando durante la riproduzione si sente un segnale acustico di avviso, significa che la batteria è quasi scarica. Ricaricare l'altoparlante.



ATTENZIONE: se il prodotto deve rimanere inutilizzato per un lungo periodo, lasciare la batteria completamente carica, altrimenti potrebbe danneggiarsi.

Ricaricare il prodotto almeno ogni 2 mesi.

Non esporre il dispositivo a temperature estreme (superiori a 50°C), ad esempio alla luce diretta del sole in un veicolo chiuso, vicino a una fonte di calore o a un radiatore. Le alte temperature possono danneggiare l'altoparlante e ridurre la durata della batteria.



1. ON/ OFF - Play/ Pausa

2. Regolazione RGB/ Modalità/ TWS














3. Porta TF

4. Ricarica USB-C

5. Indicatore led

6. Volume+

7. Volume-

FUNZIONE	PRESSIONE	TASTO
ON/OFF		1
RGB		2
MODALITA' : TF/BT	 X2	2
		1
 Ricerca FM +		6
 Ricerca FM -		7
		6
		7

LEGENDA

Pressione lunga 

Pressione breve 

ACCOPPIAMENTO e CONNETTIVITA' BLUETOOTH

1. Tenere premuto il pulsante «POWER» (1) per accendere il prodotto.
2. Attivare la funzione audio wireless sul dispositivo (smartphone, tablet, ecc.).
3. Selezionare "COSMO40" dall'elenco dei dispositivi rilevati.

Nota: il prodotto entra automaticamente in modalità Bluetooth all'accensione.

FUNZIONE TWS

1. Accendere entrambi gli altoparlanti, quindi tenere premuto il pulsante «M» (2) su uno dei due.
2. Un segnale acustico confermerà l'avvio e il completamento dell'accoppiamento TWS.
3. Attivare il Bluetooth sul telefono e cercare il nome di accoppiamento, quindi stabilire la connessione.

UTILIZZO DELLA PORTA TF

Inserire una scheda TF nello slot «TF» (3).

L'altoparlante avvierà automaticamente la riproduzione musicale.

Fare doppio clic sul pulsante «M» (2) per passare alla funzione TF.

FUNZIONE VIVA VOCE

Chiamata in arrivo: premere il pulsante (1) per rispondere; tenere premuto per rifiutare la chiamata.

Fine chiamata: premere e tenere premuto il pulsante (1) oppure terminare la chiamata direttamente dal telefono.

RISOLUZIONE DEI PROBLEMI:

Nessuna alimentazione:

Verificare che l'altoparlante sia acceso.

Se lo è, spegnerlo, collegare il cavo di alimentazione e lasciarlo caricare;

oppure, una volta collegato, lasciarlo acceso durante la ricarica.

Spegnimento automatico:

La protezione della batteria si attiva automaticamente quando la carica è bassa.

Ricaricare il dispositivo per 3 ore prima di riutilizzarlo.

Nessun suono durante la riproduzione:

A. Verificare che il volume non sia impostato al minimo.

B. Verificare che la sorgente corretta sia stata selezionata.

C. Verificare che la sorgente audio non presenti malfunzionamenti.

Impossibile riprodurre musica:

Il percorso di archiviazione del file non è riconosciuto.

Salvare il file nella directory principale del dispositivo rimovibile.

Ripristino impostazioni di fabbrica:

Premere e tenere premuto il pulsante «Back» per 5 secondi.

L'unità si spegnerà, cancellando tutta la memoria di connessione Bluetooth e TWS

e ripristinando le impostazioni di fabbrica.

CHURCHILL

Noi, SAS CHURCHILL, 20 rue St-Gilles – 75003 Paris – Francia,
certifichiamo e dichiariamo sotto la nostra esclusiva responsabilità che il seguente
prodotto:

Marca: LEDWOOD
Tipo o modello: COSMO 40
Numero di modello di fabbrica: OS-1618
Designazione commerciale: ALTOPARLANTE SENZA FILI BLUETOOTH

è conforme alla direttiva:
2014/53/UE (RED)

Una dichiarazione completa di conformità è disponibile per il download o tramite
e-mail all'indirizzo:
direction@churchill.world
www.ledwood-audio.com

CE 2014/53/UE

SAS CHURCHILL
20 RUE SAINT GILLES
75003 PARIS - FRANCE
FR0581221894 / RCS Paris 811 221 894
Email : direction@churchill.world

Fait à Paris (France), le 16/07/2024

LEDWOOD

CONNECTED SOUND

www.ledwood-audio.com

Distribuito da:

KARMA ITALIANA SRL

Via Gozzano 38 bis

21052, Busto Arsizio (VA) - Italy

info@karmaitaliana.it