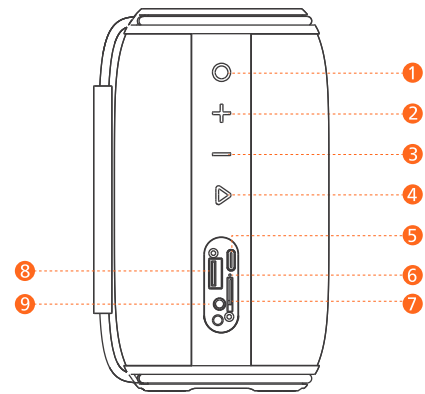


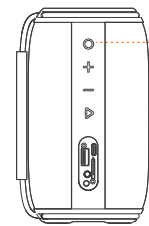
At a glance



- 1. Power switch
- 2. Volume up
- 3. Volume down
- 4. Play Key
- 5. TYPE C Charging port
- 6. LED indication
- 7. TF port
- 8. USB port
- 9. AUX port

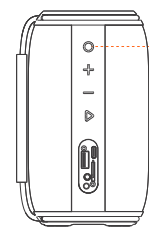
Using Your Speaker

Powering On/Off,RGB mode



○ Long press for 2 seconds	Turn on/off
○ Short press	RGB mode
○ Double-Click	Change mode

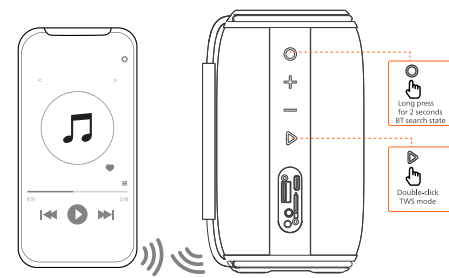
Bluetooth Mode



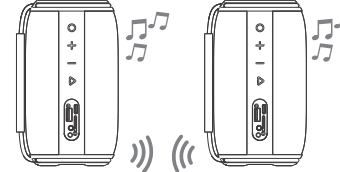
Long press power button to turn on speaker,the red light and blue light blinking in turn, enter the pairing mode, turn on the Wireless function of the device to be connected, search "BS07",confirm connection,the blue light is on constantly,with tone notification, pairing and connection are completed.

TWS (True Wireless Stereo) Mode

Two identical BS07 speakers can pair up with each other for true wireless stereo sound



Speaker 1 Speaker 2



TWS instructions:

When both speaker are in the BT search state, Double-click the PLAY buttons to enter the TWS mode. After hearing the tone, the two machines start to pair. After the connection is successful, the secondary unit blue light is always on, and the host continues to search until the connection is completed.

Button Controls

🎵	
▶ Short press	Play/Pause
▶▶ Double-Click	RGB mode
-/+ Short press	Adjust volume
-/+ Press or press and hold	Previous track / Next track

☎	
▶ Press once	Answer
▶▶ Press again	End a call

LED indication:

Blue light flashes slowly when playing music, flashes quickly when BT search working, the red light is turn on when charging, and the green light is on when it is full.

TF card port:

Support MAX 64G flash,Compatible with WAV/MP3 inhigh fidelity music files.

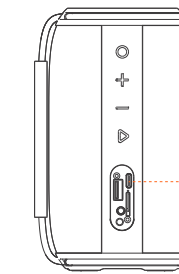
USB port:

support MAX 64G flash,Compatible with WAV/MP3 in high fidelity music files.

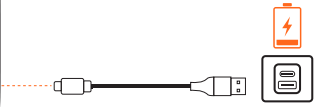
AUX port:

Audio input interface.

Charge your Speaker



When there is a warning sound when playing, it is power low, please charge the speaker. (Charging voltage: 5V, charging current ≤ 1.5A)



The charger specification selects 5V 1000mA, the charging red light is always on, and the full red light is off.

Technical parameter

Model Number: BS07  
Product Weight: 715g  
Product Size: 170\*105\*100MM  
Material: ABS+Rubber  
Horn Size (Speaker driver) : 78MM  
Microphone size: 4013  
Product channel: Dual channel composite single speaker  
BT Version: V5.3+BR+EDR+BLESpecification  
BT Protocol: A2DP 1.0 AVRCP 1.5 AVDTP 1.0 AVCTP 1.4 HFP 1.5 GAVDP 1.0  
MAX Working Distance: 15M  
Input voltage: DC5V  
Input current: 1.5A  
Charging time: ≥4H  
Output power: 15W

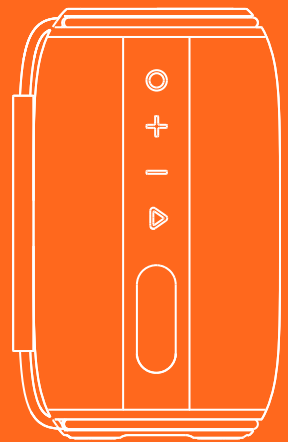
Output power: 15W  
Working time (medium volume) : 5-7H  
Standby time: 40H  
Battery type: 18650 lithium battery  
Battery voltage: 7.4V-8.4V  
Battery capacity: 3.7V/2400mAh  
Frequency response: 40-18KHZ  
Speaker impedance: 4ohms  
Sensitivity: 500mV  
SNR (Signal to Noise Ratio): 72dB  
Distortion: ≤3%  
Audio format: WAV/MP3  
Support Function: BT - USB - TF - AUX - TWS  
Maximum supported memory card capacity: 64GB

Warnings and precautions when using the product

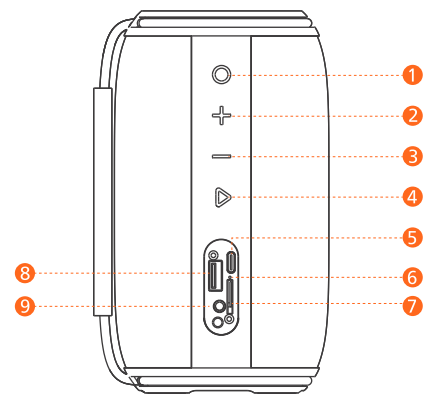
1. Never use abrasive cleaners to clean this product.
2. Do not let this product be heated or close to a fire source, such as a cooking stove.
3. Do not expose this product to direct sunlight for a long time.
4. Do not dispose of this product in the fire to avoid explosion.
5. Do not try to disassemble this product to make any modifications, because it does not contain any maintenance components.
6. Do not use this product in the rain.
7. If you do not plan to use this product for a long time, please store it in a dry environment, and charge the speaker at least once a month to extend its life. Avoid extreme temperatures and dust.

Brand:VFAN  
Supervisor: Dongguan Vipfan Industrial Co., Ltd  
401, Building 5, No. 6, Xifu Street, Lin Village, Tangxia Town, Dongguan City, Guangdong Province, China  
Tel: 0769-88004060  
service@vipfan.com  
standard: GB 4943.1-2011

www.vfanlife.com



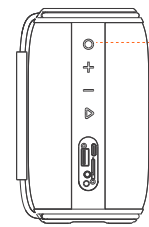
Tasti e prese



- 1. Tasto di accensione
- 2. Volume +
- 3. Volume -
- 4. Tasto play
- 5. Porta ricarica TYPE C
- 6. Indicatore LED
- 7. Porta TF
- 8. Porta USB
- 9. Ingresso AUX

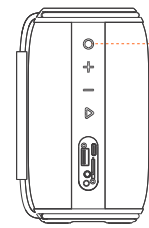
Utilizzo dello speaker

On/Off, modalità RGB



○ Pressione di 2 secondi	On / off
○ Pressione breve	Modalità RGB
○ Doppio click	Cambio modalità

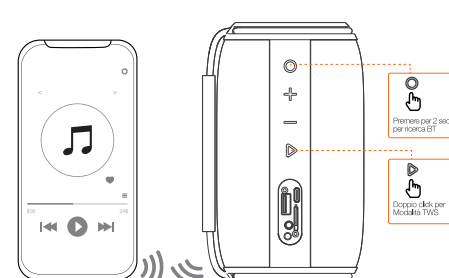
Modalità Bluetooth



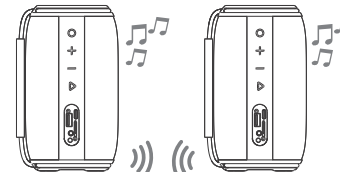
Tenete premuto il tasto on/off per accendere l'altoparlante: la luce rossa e quella blu lampeggiano a turno, indicando che lo speaker è entrato in modalità pairing. Attivate la funzione wireless del dispositivo da connettere, cercate BS 07 e confermate la connessione. Quando la luce blu rimarrà accesa fissa e udirete un segnale acustico significa che l'associazione e la connessione sono completate.

Modalità TWS (True Wireless Stereo)

Due altoparlanti BS 07 identici possono essere collegati tra loro grazie alla funzione TWS per ottenere un effetto audio stereo.



Speaker 1 Speaker 2



Istruzioni TWS:

Quando entrambi gli altoparlanti sono in modalità di ricerca BT, fare doppio clic sui pulsanti PLAY per accedere alla modalità TWS. Dopo aver sentito il segnale acustico, i due dispositivi iniziano ad associarsi. Dopo che la connessione è avvenuta correttamente, la luce blu della seconda unità rimane accesa e l'host continua la ricerca fino al completamento della connessione.

Comandi

🎵	
▶ Pressione breve	Play/Pause
▶▶ Doppio click	Modalità RGB
-/+ Pressione breve	Regolazione volume
-/+ Premere o tenere premuto	Traccia precedente/ successiva

☎	
▶ Pressione singola	Risposta alla chiamata
▶▶ Premere di nuovo	Terminare la chiamata

Indicatore LED:

Il LED blu lampeggia lentamente durante la riproduzione della musica, lampeggia velocemente durante la ricerca BT, il LED rosso si accende durante la ricarica, il led verde si accende a ricarica completata.

Porta TF card:

Supporta schede di MAX 64GB, compatibile con file musicali WAV/ MP3 ad alta qualità.

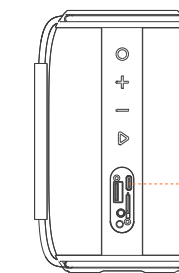
Porta USB:

Supporta chiavette di MAX 64GB, compatibile con file musicali WAV/ MP3 ad alta qualità.

Porta AUX:

Interfaccia ingresso audio.

Ricarica del diffusore



Un segnale acustico avvisa del livello basso della batteria, che deve essere ricaricata. (Vollaggio di ricarica: 5V, Corrente di ricarica: 1.5A)



La ricarica avviene a 5V - 1000mAh. Durante il processo il led di ricarica è sempre rosso.

Specifiche tecniche

Nome modello: BS 07  
Peso prodotto: 715g  
Dimensioni prodotto: 170x105x100mm  
Materiali: ABS + gomma  
Dimensioni altoparlante: 78mm  
Canali: Singolo altoparlante con doppio canale  
Versione BT: 5.3+BR+EDR+ Specifica BLE  
Protocollo BT: A2DP 1.0 AVRCP 1.5 AVDTP 1.0 AVCTP 1.4 HFP 1.5 GAVDP 1.0  
Massimo raggio operativo: 15 m  
Vollaggio d'ingresso: DC 5V  
Corrente d'ingresso: 1.5A  
Tempo di ricarica: 4h  
Potenza in uscita: 15W

Autonomia operativa: (medio vol) 5-7 h  
Tempo di standby: 40h  
Tipo batteria: 18650 litio  
Vollaggio batteria: 7.4V - 8.4V  
Capacità batteria: 3.7V - 2400mAh  
Risposta in frequenza: 40 Hz- 18 KHz  
Impedenza altoparlante: 4 Ohm  
Sensibilità 500mV  
Rapporto segnale/ rumore: 72dB  
Distorsione: 3%  
Formati audio: WAV/MP3  
Funzioni supportate: BT - USB - TF - AUX - TWS  
Capacità massima scheda di memoria supportata: 64GB

**PRECAUZIONI ED AVVERTENZE**  
Leggete con attenzione le istruzioni riportate su questo manuale e conservatelo. Non smontate il dispositivo e non apportate modifiche. Non esponete il prodotto a temperature elevate (oltre i 40°), pioggia o umidità. Trattate il prodotto e i suoi comandi con la dovuta delicatezza, evitando vibrazioni, cadute o colpi. Non tentate di riparare il prodotto per conto vostro, ma rivolgetevi all'assistenza autorizzata. Per la pulizia del prodotto usate esclusivamente uno panno asciutto o leggermente umido, evitando solventi o detersivi di qualsiasi genere.

**CONFORMITÀ, GARANZIA E ASSISTENZA**  
Il marchio CE indica che il prodotto è conforme ai requisiti essenziali delle direttive europee e relative norme ad esso applicabili. Il prodotto è coperto da garanzia in base alle vigenti normative nazionali ed Europee. Per le condizioni complete di garanzia e per effettuare richieste di assistenza visitate il sito internet [www.karmaitaliana.it](http://www.karmaitaliana.it).

**AVVERTENZE BATTERIE:**  
Il prodotto è alimentato da una batteria al litio ricaricabile. Non rimuovere, aprire o modificare la batteria. Per evitare incendi o esplosioni, non esporre la batteria a fiamme, calore, umidità o urti. Non lasciare il prodotto in carica più a lungo del necessario. In caso di perdite di liquido dalla batteria, non utilizzare il dispositivo ed evitare il contatto del liquido con la pelle o gli occhi. In caso di contatto, lavare abbondantemente con acqua la parte interessata e, se necessario, consultare un medico. La rimozione o la sostituzione della batteria deve essere eseguita solo da personale qualificato.

Il prodotto, i suoi accessori elettronici e le batterie non devono essere smaltiti insieme agli altri rifiuti domestici. Le batterie integrate non devono essere rimosse dall'utente. Contattare i centri di recupero e riciclaggio per smaltire il prodotto e le batterie. Una corretta raccolta differenziata dei rifiuti evita effetti negativi sull'ambiente e sulla salute (Dir. 2012/19/UE - Reg (UE) 2023/1542).

