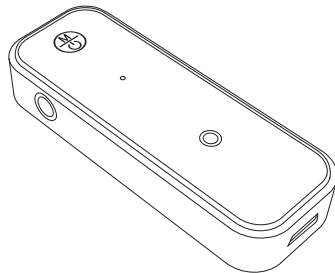


KARMA

BLT TR2

Manuale utente



ITALIANO

Grazie per aver acquistato questo prodotto in grado di ricevere o trasmettere audio tramite Bluetooth.

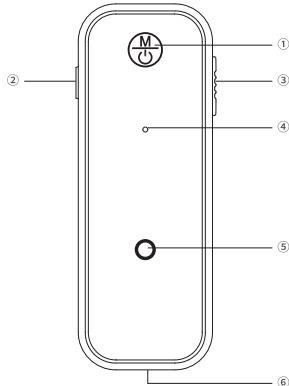
Operando con batteria ricaricabile, assicuratevi di mantenerla carica utilizzando il connettore USB-C (6).

Il led (5) si illuminerà di blu in modalità ricevente e in rosso in modalità trasmittente.

Per accendere l'apparecchio tenete premuto qualche secondo il tasto (1), che fungerà anche da selettore Play/Pausa.

In modalità RX, il microfono (4) permette di rispondere alle chiamate in arrivo.

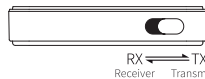
In dotazione viene fornito l'adattatore 3,5mm da applicare alla presa (2).



MODALITA' TRASMITTENTE



In questa modalità l'apparecchio trasmetterà il segnale ad una cuffia o soundbar bluetooth.



Ponete il selettore (3) su "TX"

> Collegate il trasmettitore all'apparecchio sorgente tramite l'adattatore 3,5mm o tramite cavo con i medesimi connettori. Utilizzate la presa (2).

> Accendete il trasmettitore tramite il tasto (1). Il led (5) indicherà lo stato di funzionamento.

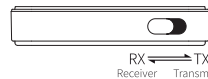
> Accendete la cuffia o la soundbar bluetooth e accertatevi che si ponga automaticamente in modalità "pairing". Dopo qualche istante dovrebbe collegarsi automaticamente alla trasmittente.

Attenzione: accertatevi sempre che la cuffia o soundbar non siano già connessi ad altri bluetooth, altrimenti il collegamento non andrà a buon fine.

MODALITA' RICEVENTE



In questa modalità l'apparecchio riceverà il segnale da uno smartphone per poi cederlo ad una presa AUX.



Ponete il selettore (3) su "RX"

> Collegate il ricevitore all'apparecchio che dovrà ricevere il segnale tramite l'adattatore 3,5mm o tramite cavo con i medesimi connettori. Utilizzate la presa (2).

> Accendete il ricevitore tramite il tasto (1). Il led (5) indicherà lo stato di funzionamento.

> Sullo smartphone, dal menu bluetooth, cercate il ricevitore BLT TR2 ed agganciatelo. Da questo momento tutto l'audio del telefono verrà trasmesso al ricevitore, che a sua volta lo invierà all'apparecchio collegato. Se collegato ad una normale cuffia a filo, sarà possibile rispondere alle chiamate in arrivo premendo il tasto (1).



Precauzioni ed avvertenze

Leggete con attenzione le istruzioni riportate su questo manuale e conservatelo. Non smontate il dispositivo e non apportate modifiche. Non esponete il prodotto a temperature elevate (oltre i 40°), pioggia o umidità. Trattate il prodotto e i suoi comandi con la dovuta delicatezza, evitando vibrazioni, cadute o colpi. Non tentate di riparare il prodotto per conto vostro, ma rivolgetevi all'assistenza autorizzata. Per la pulizia del prodotto usate esclusivamente un panno asciutto o leggermente umido, evitando solventi o detersivi di qualsiasi genere.

Conformità, garanzia e assistenza

Il marchio CE indica che il prodotto è conforme ai requisiti essenziali delle direttive europee e relative norme ad esso applicabili. Il prodotto è coperto da garanzia in base alle vigenti normative nazionali ed Europee. Per le condizioni complete di garanzia e per effettuare richieste di assistenza visitate il sito internet www.karmaitaliana.it.



AVVERTENZE BATTERIE:

Il prodotto è alimentato da una batteria al litio ricaricabile. Non rimuovere, aprire o modificare la batteria. Per evitare incendi o esplosioni, non esporre la batteria a fiamme, calore, umidità o urti. Non lasciare il prodotto in carica più a lungo del necessario. In caso di perdite di liquido dalla batteria, non utilizzare il dispositivo ed evitare il contatto del liquido con la pelle o gli occhi. In caso di contatto, lavare abbondantemente con acqua la parte interessata e, se necessario, consultare un medico. La rimozione o la sostituzione della batteria deve essere eseguita solo da personale qualificato.

Il prodotto, i suoi accessori elettronici e le batterie non devono essere smaltiti insieme agli altri rifiuti domestici. Le batterie integrate non devono essere rimosse dall'utente. Contattare i centri di recupero e riciclaggio per smaltire il prodotto e le batterie. Una corretta raccolta differenziata dei rifiuti evita effetti negativi sull'ambiente e sulla salute (Dir. 2012/19/UE - Reg (UE) 2023/1542).



DICHIARAZIONE DI CONFORMITA' UE

Il fabbricante, KARMA ITALIANA SRL, dichiara che il tipo di apparecchiatura trasmittente/ricevente bluetooth BLT TR2 è conforme alla direttiva 2014/53/UE. Il testo completo della dichiarazione di conformità UE disponibile al seguente indirizzo internet: www.karmaitaliana.it

Karma Italiana srl

SPECIFICHE TECNICHE

Batteria	140 mAh 3,7V 0,518Wh 4 ore di autonomia
Raggio operativo	10m circa
Alimentazione	5V 1A (USB type C, 50cm)
Dimensioni/ peso	22 x 59 x 12 mm / 10,8 gr
Bluetooth	V5.4 - 2,4 Ghz



Prodotto da:
KARMA ITALIANA Srl
Via Gozzano, 38 bis
21052 Busto Arsizio (VA) - Italy
www.karmaitaliana.it

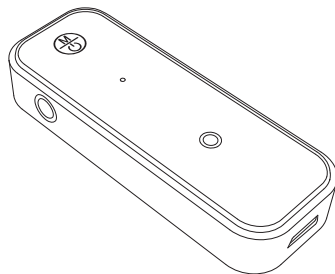
Ver. 25.1
Made in China



KARMA

BLT TR2

User manual



ENGLISH

Thank you for purchasing this product suitable for receiving or transmitting audio via Bluetooth.

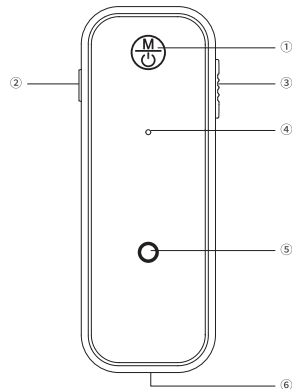
When operating with the rechargeable battery, be sure to keep it charged using the USB-C connector (6).

The LED (5) will light up blue in receiving mode and red in transmitting mode.

To turn on the device, press and hold the button (1) for a few seconds. This button also works as a Play/Pause selector.

In RX mode, the microphone (4) allows you to answer incoming calls.

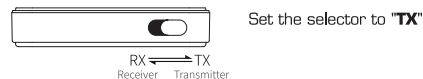
The 3.5mm adapter for the socket (2) is included.



TRANSMITTER MODE



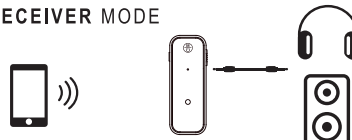
In this mode the device will transmit the signal to bluetooth headphones or soundbars.



- > Connect the transmitter to the source device by means of the 3.5 mm adapter or of a cable with this kind of plug. Use the socket (2)
- > Press the button (1) to turn on the transmitter. The led (5) will indicate the operating status.
- > Turn on the bluetooth headphones or soundbar and make sure it automatically goes into "pairing" mode. After a few seconds it will automatically connect to the transmitter.

Warning: Always check that the headphones or the soundbar are not already connected to other bluetooth devices, otherwise the connection will not be successful.

RECEIVER MODE



In this mode the device will receive the signal from a smartphone to send it to an AUX socket.



- > Connect the receiver to the device where the signal is to be sent by means of the 3.5 mm adapter or of a cable with this kind of plug. Use the socket (2)
- > Press the button (1) to turn on the transmitter. The led (5) will indicate the operating status
- > On your smartphone, from the bluetooth menu, search for the BLT TR2 and pair it. From now on, all the phone's audio will be transmitted to the receiver, which in turn will send it to the connected device. If connected to a standard wired headset, you will be able to answer incoming calls by pressing the button. (1).



Cautions and warnings

Read carefully the instructions contained in this manual and keep it for future reference. Do not open or take apart the device and don't make changes to it. Don't expose the product to high temperatures (above 40°), rain or humidity. Use the product and its controls with due accuracy, avoiding falls, vibrations or impacts. Never try to repair it by yourself, but contact the authorized technical service center. To clean the product, use only a dry or slightly damp cloth, avoiding solvents or detergents of any kind.

Compliance, warranty and service

The CE brand indicates that the product complies with the essential requirements of the applicable European directives and related standards. The fixture is covered by warranty according to the current national and European regulations. For complete warranty conditions and for technical service requests visit the website www.karmaitaliana.it.



BATTERY WARNINGS:

The product is powered by a rechargeable lithium battery. Do not remove, open or modify the battery. To avoid fire or explosion, do not expose the battery to flame, heat, moisture or shocks. Do not leave the product charging longer than necessary. If the battery leaks, do not use the device and avoid contact of the liquid with the skin or eyes. In case of contact, wash the affected area with plenty of water and, if necessary, consult a doctor. Removal or replacement of battery should be performed only by qualified personnel.

The product, its electronic accessories and batteries must not be disposed of with other household waste. The built-in batteries must not be removed by the user. Contact recovery and recycling centers to dispose of the product and batteries. Correct separate waste collection avoids negative effects on the environment and health. (Dir. 2012/19/UE - Reg (UE) 2023/1542).



EU COMPLIANCE DECLARATION

The manufacturer, KARMA ITALIANA SRL, declares that the radio equipment type bluetooth receiver/transmitter BLT TR2 complies with Directive 2014/53/EU. The full text of the EU declaration of conformity is available at the following internet address: www.karmaitaliana.it

Karma Italiana srl

TECHNICAL SPECIFICATIONS

Battery	140 mAh 3,7V 0,518Wh 4 hours of autonomy
Operating range	Around 10m
Power supply	5V 1A (USB type C, 50cm)
Dimensions/ weight	22 x 59 x 12 mm / 10,8 gr
Bluetooth	V5.4 - 2,4 Ghz



Produced by:
KARMA ITALIANA Srl
Via Gozzano, 38 bis
21052 Busto Arsizio (VA) - Italy
www.karmaitaliana.it

Ver. 25.1
Made in China

