KARMA®

BLT T1C

Trasmittente BT
con lettore e convertitore

I

Manuale di istruzioni

1 Tasti funzione

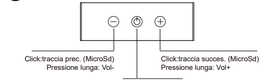

2 Indicatori e prese

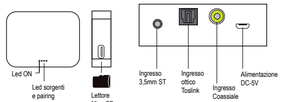

3 Collegamenti

Collegate la trasmittente ad una presa USB da almeno 1A. Se il vostro TV possiede tale presa potrete connetterlo lì.

Collegate la trasmittente alla sorgente audio

L'esempio mostra il collegamento ad una TV. In questo caso potrete scegliere una presa a piacimento tra: Coassiale, Toslink, Jack 3,5 mm. Suggeriamo sempre l'utilizzo della presa ottica "Toslink" in quanto non disattiva gli altoparlanti della TV. Tutti i cavi necessari sono inclusi.

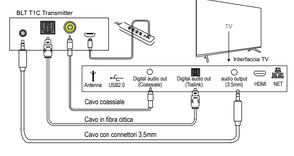

4 Accoppiamento ad una cuffia bluetooth

Una volta alimentata, la trasmittente si accende automaticamente in modalità "pairing". Per spegnerla o riaccenderla manualmente tenete premuto il tasto centrale per circa 4secondi.

Mettete in pairing la vostra cuffia bluetooth. Se conforme allo standard 4.0 o successivi, dovrebbe entrare in modalità pairing automaticamente.

Normalmente, in fase di pairing lampeggiano alternativamente i led rosso e blu.

Tenete la cuffia a poca distanza dalla trasmittente e assicuratevi che non vi siano nell'ambiente circostante altri apparecchi bluetooth in attesa di collegamento

Ad accoppiamento avvenuto noterete un led blu fisso

Modalità	Stato dei led	
Non alimentato	●	Led spento
Standby	●	Rosso lampeggia
Alimentato acceso	●	Rosso fisso
in pairing	●	Blu lampeggia
Accoppiato	●	Blu fisso

Attenzione: *dopo 10 minuti di inutilizzo, la trasmittente va automaticamente in standby e per riutilizzarla occorre riaccenderla. La procedura di pairing va effettuata ad ogni riaccensione.*

5 Scelta della sorgente

Un doppio click permette di passare da una sorgente ad un'altra. Il led blu indica l'ingresso impostato.

6 Trasmissione di musica da MicroSD

E' possibile trasmettere direttamente musica presente su microSD ad una cuffia o diffusore amplificato. Per fare ciò inserite la microSD nell'apposito vano. La riproduzione avverrà automaticamente ed il led blu corrispondente si illuminerà.Per la selezione della traccia desiderata potete agire sui tasti -/+ . La pressione del tasto centrale mette in pausa o riattiva la riproduzione.

Attenzione: sono supportate microSD formattate in "FAT32" con capacità max 64GB e contenente brani in formato: Flac, MP3, WAV, WMA , APE

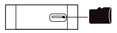

7 Specifiche tecniche

Versione Bluetooth: 5.0
Protocollo Bluetooth: A2DP
Range di frequenza: 2.402GHz-2.480GHz
Risposta in frequenza: 100Hz-20kHz
Distanza di trasmissione: 10 M
Dispositivi collegabili :1
SNR: >90dB
Alimentazione:⎓ DC 5V (tramite USB)
Dimensioni: (LxPxH): 90.8x69x23.8 (mm)

8 Avvertenze di sicurezza e garanzia

Leggete attentamente questo manuale e conservatelo per future consultazioni. Non aprite il dispositivo, non smontatelo e non apportate modifiche. Evitate di utilizzare l'unità in luoghi con temperatura superiore ai 40°C, oppure esposti a pioggia, umidità, urti o vibrazioni . Evitate che nel prodotto entrino liquido infiammabile, acqua o oggetti metallici. In caso di problemi di funzionamento interrompete l'uso immediatamente. Non tentate di riparare l'apparecchio per conto vostro, ma rivolgetevi all'assistenza autorizzata. Il dispositivo potrebbe non essere compatibile con tutti gli apparecchi riceventi Bluetooth. Il prodotto è coperto da garanzia in base alle vigenti normative. Sono esclusi i guasti causati da imperizia o da uso non appropriato dell'apparecchio. La garanzia non ha più alcun effetto qualora l'apparecchio risulti manomesso. Sono escluse dalla garanzia eventuali parti asportabili o consumabili (quali manopole o interruttori). Le spese di trasporto e i rischi conseguenti sono a carico del proprietario dell'apparecchio. A tutti gli effetti la validità della garanzia è avallata unicamente dalla presentazione della fattura o scontrino d'acquisto. Si consiglia dopo l'acquisto di procedere alla registrazione del prodotto sul sito

CE

DICHIARAZIONE DI CONFORMITA' UE

Il fabbricante, KARMA ITALIANA SRL, dichiara che l'apparecchiatura trasmittente bluetooth mod. BLT T1C è conforme alla direttiva 2014/53/UE. Il testo completo della dichiarazione di conformità UE disponibile al seguente indirizzo Internet: www.karmaitaliana.it.

Questo simbolo vi avverte della presenza di istruzioni d'uso e manutenzione importanti, nel manuale o nella documentazione che accompagna il prodotto

Il marchio CE indica che questo prodotto è conforme alle direttive europee e relative normative ad esso applicabili. La documentazione di conformità in forma completa è reperibile presso la società Karma Italiana Srl.

Ai sensi del Decreto Legislativo N°49 del 14 Marzo 2014 « " Attuazione delle Direttive 2012/19/UE sui rifiuti di apparecchiature elettriche ed elettroniche (RAEE)".
Il simbolo del cassonetto barrato riportato sull'apparecchiatura indica che il prodotto alla fine della propria vita utile deve essere raccolto separatamente dagli altri rifiuti. L'utente dovrà, pertanto, conferire l'apparecchiatura integra dei componenti essenziali giunta a fine vita agli idonei centri di raccolta differenziata dei rifiuti elettronici ed elettrotecnici, oppure riconsegnandola al rivenditore al momento dell'acquisto di nuova apparecchiatura di tipo equivalente, in ragione di uno a uno oppure 1 a zero per le apparecchiature aventi lato maggiore inferiore a 25 cm. L'adeguata raccolta differenziata per l'avvio successivo dell'apparecchiatura dimessa al riciclaggio, al trattamento e allo smaltimento ambientale compatibile contribuisce ad evitare possibili effetti negativi sull'ambiente e sulla salute e favorisce il riciclo dei materiali di cui è composta l'apparecchiatura. Lo smaltimento abusivo del prodotto da parte dell'utente comporta l'applicazione delle sanzioni amministrative di cui al D.Lgs n. Decreto Legislativo N° 49 del 14 Marzo 2014.

Prodotto da/ produced by:
KARMA ITALIANA SRL
Via Gozzano 38 bis
21052, Busto Arsizio (VA) - Italy
www.karmaitaliana.it

Ver. 21_1
Made in China

KARMA®

BLT T1C

BT transmitter
with player and converter

I

Instruction Manual

1 Functions Keys

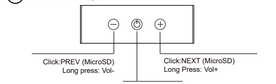

2 Leds and connectors

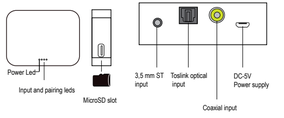

3 Connections

Connect the transmitter to a USB socket supporting at least 1A. If available you can use the TV socket of your TV.

Connect the transmitter to the audio source.
The example shows the connection to a TV. In this case you can choose one of these sockets: Coaxial, Toslink, 3,5mm Jack.
We suggest to use always the "Toslink" optical socket as it doesn't disable the TV speakers. All the necessary cables are included.

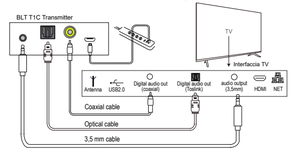

4 Pairing with a bluetooth headphone

Once powered, the transmitter automatically turns on in "pairing" mode. To turn it off or turn it on again, hold the central button for about 4 seconds. Set the pairing mode on your bluetooth headphone.
It it features standard 4.0 or following, it should switch automatically to in pairing mode.

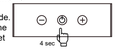

During pairing the red and blue leds alternatively flash.

Keep the headphone at a short distance from the transmitter and make sure that nearby there are no other bluetooth devices waiting for pairing

Once pairing is completed the blue led will be steady on.

Mode	Led status	
No power	●	Led off
Standby	●	Red flashes
Power on	●	Red steady on
During pairing	●	Blu flashes
Paired	●	Blu steady on

Attenzione: *Warning: after 10 min of inactivity the transmitter automatically goes into standby and it is necessary to turn it on to use it again. The device needs to be paired every time it is turned on.*

5 Input selection

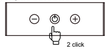

With a double click you can skip from a source to another. The blue led indicates which input is set.

6 Transmitting music from MicroSD

It is possible to transmit music from a micro SD card directly to a headphone or to an amplified speaker. To do that insert the microSD into the specific slot. Audio will be automatically played and the corresponding blue led will light up. To select the desired track you can use the keys -/+. Press the central key to play/pause.

Warning: the transmitter supports microSD cards in FAT 32 format with 64GB max capacity and audio in Flac, MP3, WAV, WMA , APE formats.

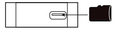

7 Technical specifications

Bluetooth version: 5.0
Bluetooth protocol: A2DP
Frequency range: 2.402GHz-2.480GHz
Frequency response: 100Hz-20kHz
Transmission distance: 10 M
Connectable devices: 1
SNR: >90dB
Power supply: ⎓ 5V (through USB)
Dimensions: (LxWxH): 90.8x69x23.8 (mm)

8 Safety notes & Warranty

Read carefully this instruction manual and keep it for future reference. Do not open or take apart the device and don't make changes to it. Avoid using the unit: in places with temperatures above 40°C, or in places exposed to rain, humidity, impacts or vibrations. Do not allow flammable liquid, water or metal objects to enter the product. In the event of a serious operating problem, stop using the product immediately. Never try to repair it by yourself, but contact the authorized technical service center. The device could be not compatible with some Bluetooth receivers. The product is covered by warranty according to the current rules. Damages caused by negligence or wrong use of the device are not covered by warranty. The warranty is no longer effective if the item is modified or disassembled. All removable parts (such as knobs or switches) and all the components subject to wear and tear are excluded from warranty. Shipment costs (and the related risks) are to be covered by the buyer. In any case the warranty is valid only if the product is accompanied by a copy of the invoice or of the purchase receipt. We also suggest to register your product on our website www.karmaitaliana.it.

CE

UE COMPLIANCE DECLARATION

Hereby, KARMA ITALIANA SRL declares that the equipment type bluetooth transmitter mod. BLT T1C is in compliance with Directive 2014/53/EU.The full text of the EU declaration of conformity is available at the following internet address: www.karmaitaliana.it..

This symbol alerts you of the presence of important operating and maintenance instructions, in the manual or in the documentation accompanying the product.

The CE mark indicates that this product complies with the applicable European directives and related standards. Compliance documentation incomplete form is available at the company Karma Italiana Srl.
Directive 2012/19/UE regarding electric and electronic equipment waste (WEEE).

The symbol of the crossed-out dustbin indicates that the product at the end of its life must be collected separately from other waste . The user must , therefore , confer the fixture complete with all the essential components to an authorized disposal center for collection of electronic and electrical waste, or return it to the dealer when buying new equipment of equivalent type, at a rate of one to one, or one to zero if external dimension is less than 25cm.
Appropriate separate collection to send the decommissioned equipment to recycling , treatment and environmentally compatible disposal helps to prevent negative impact on the environment and human health and promotes recycling of the materials making up the product. In Italy illegal dumping of the product by the user entails the application of administrative sanctions pursuant to Legislative Decree n. 49 (14/03/2014).

Prodotto da/ produced by:
KARMA ITALIANA SRL
Via Gozzano 38 bis
21052, Busto Arsizio (VA) - Italy
www.karmaitaliana.it

Ver. 21_1
Made in China