

KARMA[®]

www.karmaitaliana.it

BM 882

Diffusore amplificato
con doppio radiomicrofono

Manuale di istruzioni



Complimenti per la sua ottima scelta.

Ci complimentiamo vivamente per la Sua scelta, il prodotto Karma da Lei acquistato è frutto di un'accurata progettazione da parte di ingegneri specializzati.

Per la sua realizzazione sono stati impiegati materiali di ottima qualità per garantirne il funzionamento nel tempo. Il prodotto è stato realizzato in conformità alle severe normative di sicurezza imposte dalla Comunità Europea, garanzia di affidabilità e sicurezza. Vi preghiamo di leggere attentamente questo manuale prima di cominciare ad utilizzare l'apparecchio al fine di sfruttarne appieno le potenzialità.

La Karma dispone di numerosi prodotti accessori che potranno completare il vostro apparecchio. Vi invitiamo quindi a visionare l'intera gamma dei nostri prodotti visitando il sito internet:

www.karmaitaliana.it

sul quale troverete, oltre a tutti i nostri articoli, descrizioni accurate e documentazioni aggiuntive sviluppate successivamente all'uscita del prodotto. Ci auguriamo che rimarrete soddisfatti dell'acquisto e Vi ringraziamo nuovamente per la fiducia riposta nel nostro marchio.

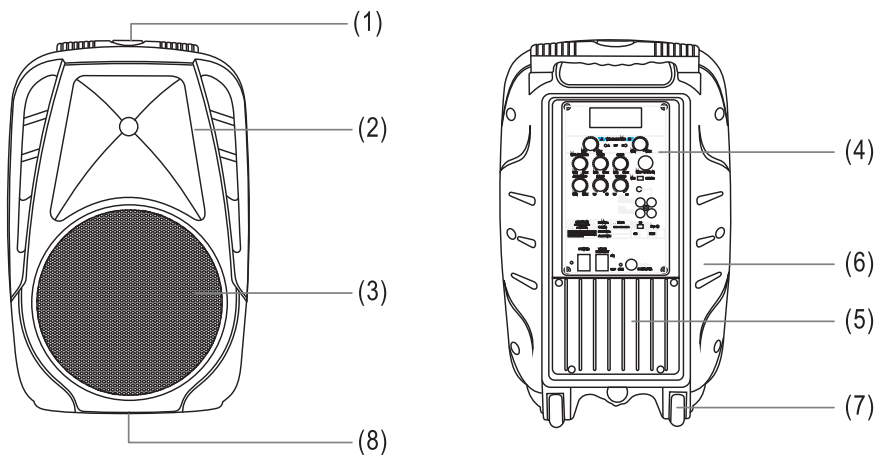
Precauzioni ed avvertenze

- Conservare il manuale per future consultazioni e allegatelo se cedete l'apparecchio ad altri.
- Assicuratevi sempre di collegare l'apparecchio con il voltaggio adeguato.
- Questo prodotto non è adatto ad usi esterni (in presenza di umidità)
- Per evitare il rischio di incendi o cortocircuiti non esponete mai l'apparecchio alla pioggia o all'umidità.
- Non utilizzare con temperature ambiente superiori ai 35C°.
- In caso di problemi di funzionamento interrompete l'uso immediatamente. Non tentate di riparare l'apparecchio per conto vostro, ma rivolgetevi all'assistenza autorizzata. Riparazioni effettuate da personale non competente potrebbero creare gravi danni sia all'apparecchio che alle persone e comunque annullerebbe la validità della garanzia.
- Controllate che il cavo di alimentazione non sia rovinato e non staccatelo tirandolo dal filo.



ATTENZIONE:

Nel momento in cui hai acquistato il prodotto avresti dovuto verificare che il pacco fosse integro, non danneggiato e/o aperto. Anche con imballo integro sei comunque tenuto a verificare lo stato del Prodotto entro tre (3) giorni dall'acquisto. Eventuali anomalie riscontrate devono essere comunicate immediatamente al venditore e ai nostri uffici, anche tramite e-mail, specificando nel dettaglio il danno subito. Ogni segnalazione oltre i suddetti termini non sarà presa in considerazione. È consigliato conservare tutti gli imballi, etichette, documento di consegna e quant'altro possa servire per favorire la rapida soluzione del problema.

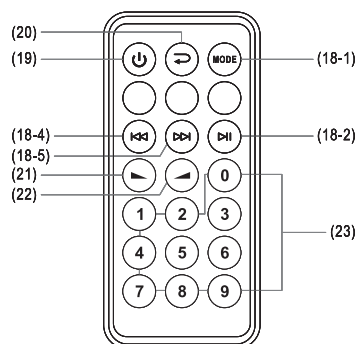
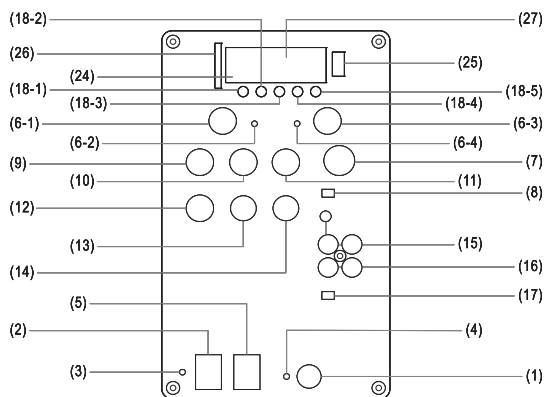


1	Maniglia di trasporto	5	Batteria interna
2	Tweeter	6	Struttura in plastica
3	Woofer	7	Ruote
4	Pannello di comando posteriore	8	Bicchierino



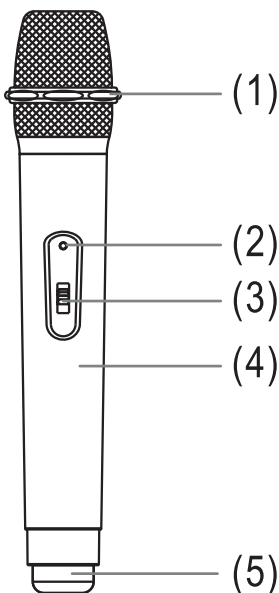
Prima di effettuare i collegamenti, assicuratevi di aver scollegato la spina dalla presa elettrica. Tutti i collegamenti devono avvenire ad apparecchio spento.

- Posizionate l'apparecchio in un luogo idoneo avendo cura che non sia umido e che il diffusore non sia esposto ai raggi diretti del sole. Per lo spostamento utilizzate il sistema trolley(1) estraendo l'impugnatura e trascinandolo grazie alle ruote(7).
- Se desiderate posizionare il vostro diffusore su supporto a treppiede(non incluso), utilizzate l'apposito bicchierino(8) posto sulla parte inferiore. Il diametro è di 35mm.



1	Alimentazione esterna 12V
2	Tasto di accensione
3	Indicatore di accensione
4	Indicatore di carica della batteria
5	Tasto Voice priority
6-1	Regolatore volume microfono Wireless CH-A
6-2	Indicatore accensione microfono CH-A
6-3	Regolatore volume microfono Wireless CH-B
6-4	Indicatore accensione microfono CH-B
7	Pres a MIC / Strumento musicale
8	Selettore MIC / Strumento musicale
9	Regolatore volume MIC / Strumento musicale
10	Regolatore Toni
11	Regolatore Eco
12	Regolatore di volume di una sorgente esterna AUX / MP3
13	Regolatore toni BASSI
14	Regolatore toni ALTI

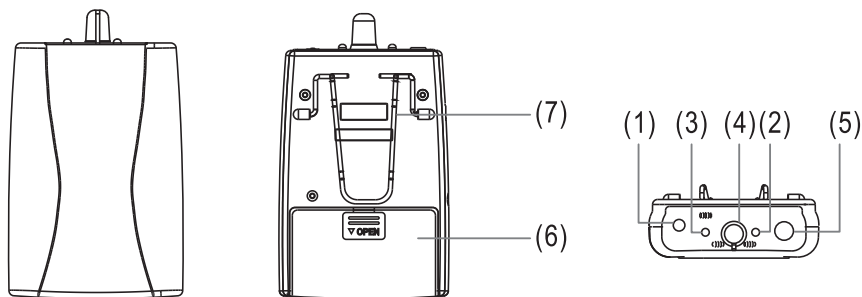
15	Ingresso AUX
16	Uscita LINE (Jack)
17	Switch STEREO / MONO
18-1	Modalità Mp3
18-2	Mp3 Play / Pausa / Registrazione
18-3	Mp3 riproduzione Loop
18-4	Mp3 traccia precedente
18-5	Mp3 traccia successiva
19	Tasto accensione
20	Mp3 tasto "Back"
21	Mp3 VOL -
22	Mp3 VOL +
23	Tastierino numerico
24	Sensore IR per telecomando
25	Pres a USB
26	Pres a SD



1	<i>Capsula</i>
2	<i>Indicatore a led di accensione</i>
3	<i>Tasto di accensione</i>

4	<i>Vano batteria</i>
5	<i>Frequenza</i>

- Inserite le batterie nell'apposito vano(4). Fate attenzione a rispettare la corretta polarità indicata. Le batterie non sono incluse nella confezione. Richiudete il vano batteria
- Accendete il microfono tramite il tasto(3), l'indicatore a led(2) si illuminerà. Durante l'utilizzo, quando l'indicatore a led(2) si illuminerà in rosso, provvedete il prima possibile a sostituire le batterie



1	Ingresso MIC (Jack)
2	Indicatore a led di accensione
3	Indicatore a led di batteria quasi scarica
4	Tasto di accensione e regolatore di volume

5	Antenna
6	Vano batteria
7	Clip

- Inserite le batterie nell'apposito vano(6). Fate attenzione a rispettare la corretta polarità indicata. Le batterie non sono incluse nella confezione. Richiudete il vano batteria
- Accendete il microfono tramite il tasto(4), l'indicatore a led(2) si illuminerà. Durante l'utilizzo, quando l'indicatore a led(3) si illuminerà in rosso, provvedete il prima possibile a sostituire le batterie
- Inserite il microfono a cravatta o ad archetto all'ingresso(1)
- Regolate il volume tramite l'apposito regolatore(4)

AMPLIFICATORE

<i>Alimentazione:</i>	110/220V - 15V 4,5AH
<i>Potenza Max / RMS:</i>	80W / 40W
<i>Frequency:</i>	VHF 209.95/213.55 - 211.15/214.75
<i>Struttura Box:</i>	Materiale plastico
<i>Woofer</i>	10"
<i>Autonomia:</i>	4-5 Ore
<i>Tempo di ricarica</i>	6-10 Ore
<i>Tweeter:</i>	1"
<i>Ingressi:</i>	2 Mic / AUX
<i>Uscita:</i>	1 Line
<i>Risposta in frequenza:</i>	80Hz - 15KHz +/- 3dB
<i>Lettore MP3</i>	Si
<i>Dimensioni:</i>	33 x 27 x 51 cm
<i>Peso:</i>	9 Kg

MICROFONO TRASMITTENTE

<i>Modalità di modulazione</i>	FM
<i>Oscillazione</i>	Crystal
<i>Canali</i>	1
<i>Stabilità di frequenza</i>	+/- 0,005%
<i>Fattore di modulazione</i>	25K
<i>Emissione spurie</i>	> 55dBm
<i>Risposta in frequenza</i>	80Hz - 18KHz (+/-3dB)
<i>SNR</i>	> 80dB
<i>Distorsione</i>	< 1%
<i>Consumo</i>	120mA +/- 20mA

Il prodotto è coperto da garanzia in base alle vigenti normative.


Vi suggeriamo di consultare sul sito internet: www.karmaitaliana.it le “Condizioni Generali di Garanzia” riportate nella sezione “FAQ”.

Di seguito un breve estratto:

- 1) Si prega, dopo l'acquisto di procedere alla registrazione del prodotto sul nostro sito internet accedendo alla sezione assistenza (occorre registrarsi). In alternativa, è possibile registrare il prodotto compilando ed inviando la scheda accanto.
- 2) Sono esclusi i guasti causati da imperizia a da uso non appropriato dell'apparecchio
- 3) La garanzia non ha più alcun effetto qualora l'apparecchio risulti manomesso.
- 4) La garanzia non prevede la sostituzione del prodotto.
- 5) Sono escluse dalla garanzia le parti esterne, le batterie, le manopole, gli interruttori, e le parti asportabili o consumabili.
- 6) Le spese di trasporto e i rischi conseguenti sono a carico del proprietario dell'apparecchio
- 7) A tutti gli effetti la validità della garanzia è avallata unicamente dalla presentazione della fattura o scontrino d'acquisto.

COME PROCEDERE ALL'INVIO DEL MODULO DI REGISTRAZIONE PRODOTTO:

- 1) Nel caso in cui non abbiate effettuato la registrazione del prodotto sul nostro sito www.karmaitaliana.it Vi invitiamo a farlo ritagliando il modulo riportato nella pagina accanto e ad inviarlo presso i nostri uffici.
- 2) Ricordatevi di compilare entrambi i moduli in quanto una copia rimarrà legata al manuale e potrà servirvi in futuro.



KARMA®

CERTIFICATO DI GARANZIA
GUARANTEE CERTIFICATE
MODULO DI REGISTRAZIONE
REGISTRATION MODULE

COPIA DA INVIARE A:

Spett.le
KARMA ITALIANA Srl
Via Gozzano, 38 bis
21052 - Busto Arsizio (VA)

KARMA®

CERTIFICATO DI GARANZIA
GUARANTEE CERTIFICATE
MODULO DI REGISTRAZIONE
REGISTRATION MODULE

COPIA DA CONSERVARE

%



Questo simbolo vi avverte della presenza di istruzioni d'uso e manutenzione importanti, nel manuale o nella documentazione che accompagna il prodotto



Il marchio CE indica che questo prodotto è conforme alle norme della Comunità Europea: EMC (Compatibilità Elettromagnetica) e LVD (Direttive sulla Bassa Tensione). La documentazione di conformità in forma completa è reperibile presso la società Karma Italiana Srl.



Ai sensi dell'art. 13 del decreto Legislativo 25 Luglio 2005, n. 151 “ Attuazione delle Direttive 2002/95/CE, 2002/96/CE e 2003/108/CE, relative alla riduzione dell'uso di sostanze pericolose nelle apparecchiature elettriche ed elettroniche, nonché allo smaltimento dei rifiuti”.

Il simbolo del cassonetto barrato riportato sull'apparecchiatura indica che il prodotto alla fine della propria vita utile deve essere raccolto separatamente dagli altri rifiuti. L'utente dovrà, pertanto, conferire l'apparecchiatura integra dei componenti essenziali giunta a fine vita agli idonei centri di raccolta differenziata dei rifiuti elettronici ed elettrotecnici, oppure riconsegnandola al rivenditore al momento dell'acquisto di nuova apparecchiatura di tipo equivalente, in ragione di uno a uno. L'adeguata raccolta differenziata per l'avvio successivo dell'apparecchiatura dimessa al riciclaggio, al trattamento e allo smaltimento ambientale compatibile contribuisce ad evitare possibili effetti negativi sull'ambiente e sulla salute e favorisce il riciclo dei materiali di cui è composta l'apparecchiatura. Lo smaltimento abusivo del prodotto da parte dell'utente comporta l'applicazione delle sanzioni amministrative di cui al D.Lgs n. 152/2006 (parte 4 art.255)



Questo simbolo indica la conformità del prodotto alle normative internazionali RoHS (Restriction of certain Hazardous Substances) che limita l'impiego di determinate sostanze pericolose nelle apparecchiature elettriche ed elettroniche immesse sul mercato europeo dal 1° luglio 2006. Fa parte di una serie di Direttive UE sull'ambiente ed è connessa strettamente alla Direttiva RAEE (Rifiuti di Apparecchiature Elettriche ed Elettroniche).

La Karma Italiana srl, allo scopo di migliorare i propri prodotti, si riserva il diritto di modificare le caratteristiche siano esse tecniche o estetiche, in qualsiasi momento e senza alcun preavviso.

KARMA[®]

Via Gozzano 38 bis
21052, Busto Arsizio (VA) - Italy
Telefono +39 0331.628.244
Fax +39 0331.622.470

www.karmaitaliana.it

made in China

